

Tutorial Neobux

By : Moh. Ibnu Malik

(C) 2011 All Right Reserved

<http://mesin-uang.info>

Keterangan Terkini :

Saat ini Neobux telah menurunkan bayaran per kliknya dari \$0.01 menjadi \$0.001 . Ebook ini masih menggunakan notasi dengan bayaran yang lama yaitu \$0.01.

Pengantar

Mungkin anda akan bertanya : Apakah Neobux itu? Pertama-tama saya ingin menanyakan kepada anda, apakah anda percaya bahwa dari Internet kita bisa mendapatkan uang (dollar)? Jika anda tidak percaya, silakan tutup ebook ini karena anda hanya akan menghabiskan waktu anda.

Namun bagi yang percaya, silakan teruskan membaca ebook ini. Dengan Neobux ini, kita laksana dapat membangun sebuah perusahaan dimana kita akan menjadi direktornya. Nantinya kita harus mencari sendiri karyawan kita. Bagi yang merasa sulit mencari karyawan untuk perusahaan kita, tenang saja...kita bisa menyewanya kok. Perlu anda ketahui bahwa ada orang (yang ikut program Neobux ini) memiliki karyawan sampai ribuan !

Sebenarnya apa sih yang harus kita kerjakan. Sebenarnya kerja anda (sebagai direktur) adalah sangat sederhana sekali. Tugas anda tiap hari adalah hanya membuka iklan sebanyak 4 sampai 9 iklan tergantung keanggotaan anda. Jika keanggotaan anda standard maka tiap hari dapat 4 iklan, namun jika keanggotaan anda Golden maka tiap hari dapat 9 iklan.

Nah, jika kita memiliki karyawan, baik mencari sendiri ataupun menyewa maka kita akan mendapat bagian dari hasil kerja karyawan kita. Asyik kan. Sementara sang karyawan tetap digaji (dari neobux) kita juga dapat bagian dari hasil kerja karyawan kita. Oleh karena itu dengan cara tersebut kita bisa mendapat penghasilan yang banyak tiap bulannya.

Namun ada syarat tertentu agar kita mendapat bagian dari karyawan kita. Kita sendiri selaku direktur mereka, harus melakukan kerja juga yaitu melihat iklan tiap hari! Untuk cepat sukses dari program ini maka anda dapat melakukan investasi untuk :

- a. Mengupgrade keanggotaan anda menjadi Golden
- b. Menyewa karyawan sehingga pendapatan kita menjadi meningkat

Sampai disini mungkin anda masih bingung ya ? Ga pa pa teruskan membacanya.....

Keterangan Singkat :

Program ini (Neobux) adalah program untuk mendapatkan **income** dari internet versi mudah. Peluang untuk mendapatkan penghasilan jauh lebih mudah daripada sistim yang lain seperti (PPC, Program Review, Program Affiliate, Google Adsense dll) jadi cocok bagi pemula seperti anak SMU, karyawan, ibu rumah tangga dll yang ingin membuktikan bahwa dari internet kita bisa menghasilkan uang sungguhan ! Yang perlu adalah komitmen anda untuk mendapatkan penghasilan ini dengan merelakan waktu tiap hari (kira-kira 10 menit) untuk mengklik iklan.

Dengan program ini kita layaknya bisa membuat sebuah **perusahaan kecil**. Maju mundurnya perusahaan yang kita buat ini, tergantung dari kita sendiri selaku *owner* (*direktur*)-nya. Kita bisa mempekerjakan karyawan agar membantu perusahaan kita (menyewa karyawan) dan jika orang yang kita pekerjakan (sewa) kerjanya ogah-ogahan, kita juga bisa memecatnya dan mengganti dengan karyawan yang baru (recycle).

Besar kecilnya pendapatan kita akan bergantung kepada taktik dan strategy kita (ingat di Neobux ada banyak strategy – bagi anda yang ahli matematika sangat cocok untuk bergabung dengan neobux ini). Benar-benar serasa kita punya sebuah perusahaan! Bayangkan ada seorang member yang sudah punya “karyawan” sampai 4000 karyawan !

Berikut History yang telah penulis capai dengan program NEOBUX :

Sebelum anda bergabung dengan program Neobux ini, pastikan anda telah bergabung dengan program Paypal. Dimana paypal adalah sebuah payment processor yang akan bertindak selaku internet bank anda. Jika anda telah mendapat uang dari Neobux, maka uang itu harus payout-kan ke Paypal agar nantinya dapat di ambil (withdraw) ke rekening bank lokal di Indonesia (BCA, Mandiri, BNI dll).

19 May 2010 : Saya join program Paypal (bank internet) melalui link (langsung klik aja) :

<https://www.paypal.com/id/mrb/pal=VN9SMY3G8EU9Y>

”Anda dapat membaca tutorial paypal di <http://tutorial-paypal.webs.com> ”
terlebih dahulu sebelum joint dengan paypal agar anda lebih memahami”.

Setelah itu saya join program neobux melalui link :

<http://www.neobux.com/?rh=69626E756D616C696B>

19 May 2010 : Menyewa 20 karyawan / referral (tentu saya pakai modal sendiri)

20 May 2010 : Mendapat \$ 0.120

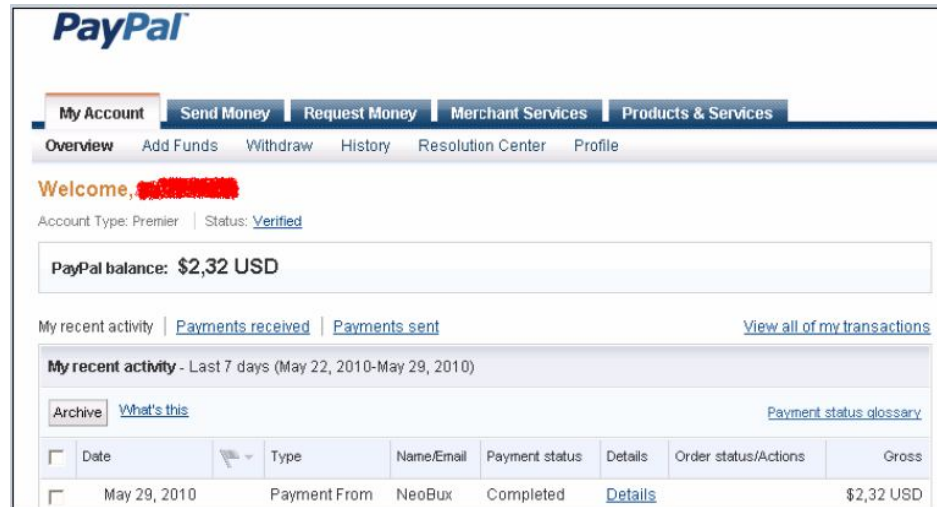
22 May 2010 : Mendapat \$ 0.525

27 May 2010 : Mendapat \$ 1.580 dan sewa 20 karyawan lagi !

28 May 2010 : Mendapat \$ 2.365

29 May 2010 : Setting **Autopay** ke Enable (On) . Dengan autopay on, maka bulan depan karyawan /referral akan tetap bekerja untuk kita karena sebagian dari hasil klik referal dipakai untuk membayar referal tersebut. Jadi kita tidak perlu bayar mereka lagi bulan depan. Asyik kan? Namun ini berlaku jika karyawan/referral kita aktif klik iklan tiap hari.

29 May 2010 : **Minta Payout (pembayaran) pertama dan dapat \$ 2.32 langsung ke rekening Paypal !**



Gambar. Bukti gajian dari neobux Bulan May 2010

29 May 2010 : Main Balance Reset ke 0.00 (Karena telah Payout \$ 2.32)

31 May 2010 : Mendapat \$ 0.535

1 June 2010 : Mendapat \$ 0.650.

"Memecat (recycle) " 1 orang karyawan/referral karena tidak pernah klik
(biaya \$0.07)

2 June 2010 : Mendapat \$ 0.833

3 June 2010 : Mendapat \$ 1.098

- Transfer dari Main Balance ke Rental Balance \$1 untuk memecat referral.

- Memecat 1 referral dengan biaya (\$0.07) krn beberapa hari tidak klik

4 June 2010 : Mendapat \$ 0.163 (karena ada proses transfer \$1 ke rental balance)
Dengan mengucapkan « Bismillahirrohmanirrohim » saya membeli lagi 100 referal. Sehingga total referal yang dimiliki 140 referral !
Mendapat \$ 0.298.

5 June 2010 : Mendapat \$ 1.553

7 June 2010 : Mendapat \$ 3.433

Potensi pendapatan per hari diperkirakan : $140 \times 4 \times \$0.005 \times 0.9$
= \$ 2.52

Note :

140 : jumlah referal

4 : jumlah iklan per harinya
\$ 0.005 : pendapatan dari klik referal
0.9 : index perkiraan yang aktif 90% → ini merupakan

avg

Dengan nilai perkiraan seperti itu maka pendapatan per bulan

kira-kira :

Dari klik sendiri 4 x \$0.01 x 30 = \$ 1.2 (tiap hari harus klik

iklan)

Dari klik referal \$ 2.52 x 30 = \$ 75.6

Total = \$ 76.8 (per bulan)

(hitungan diatas adalah jika kondisi autopay : off / disable - jika salah mohon

koreksi) .

(Planning saya adalah tiap minggu akan sewa referal 100 orang hingga minggu ke 3

Setelah terkumpul 300 referal, maka akan fokus ke maintain referal dan akan

upgrade keanggotaan menuju **GOLDEN** !

8 June 2010 : Mendapat \$ 4.233

9 June 2010 : Mendapat \$ 5.095

Memecat 1 referall karena jarang klik.

Referral R57063859 was successfully exchanged by R106358748

(referal yang saya pecat R57063859 telah diganti oleh referal R106358748 moga-

moga dia rajin klikkalau malas ya....di "pecat" lagi...he...he...he)

10 June 2010 : Mendapat \$ 5.670

11 June 2010 : - Mendapat \$ 6.250

- Sewa lagi karyawan (referral) 100 orang senilai \$ 25. Menyewa referal hanya boleh 1 minggu 1 kali.



Gambar. Tombol Referral telah aktif

(tombol "referrals" telah berwarna hijau lagi, artinya sudah bisa sewa referral lagi setelah menunggu selama 1 minggu..huh..lama banget). Dan ada ucapan selamat yg menyatakan saya "mengklik iklan tiap hari secara terus-menerus".

12 June 2010 : Mendapat \$ 7.40

- Memecat 1 referral karena tidak pernah klik.

Referral R106358748 was successfully exchanged by R452484451

(wah ternyata karyawanku sebagai pengganti yang dipecat tgl 9 June ternyata juga gak pernah klik – makanya pecat saja – maaf ya ..ini kan bisnis ...)

14 June 2010 : Mendapat \$ 9.583

15 June 2010 : Mendapat \$ 10.713

Plan hari ini : akan lebih maintain karyawan (referall) dengan memberikan warna bendera (Merah : jelek ; Hijau : Baik) dan bagi karyawan yang baik akan dikunci (lock).

	Referral	Referral since	Next Payment	Last click	Clicks	Avg.	
1	R452484451	2010/06/12 12:39	19 days and 09:24	No clicks yet	0	0.000	
2	R503489621	2010/06/11 09:18	26 days and 09:32	No clicks yet	0	0.000	
3	R286794442	2010/06/11 09:18	26 days and 09:32	No clicks yet	0	0.000	
4	R941990467	2010/06/11 09:18	26 days and 09:32	No clicks yet	0	0.000	
5	R780885865	2010/06/11 09:18	26 days and 09:32	No clicks yet	0	0.000	
6	R964765435	2010/06/11 09:18	26 days and 09:32	No clicks yet	0	0.000	
7	R791316010	2010/06/11 09:18	26 days and 09:32	No clicks yet	0	0.000	
8	R787213680	2010/06/11 09:18	26 days and 09:32	No clicks yet	0	0.000	
9	R553590779	2010/06/11 09:18	26 days and 09:32	No clicks yet	0	0.000	
10	R274406405	2010/06/11 09:18	26 days and 09:32	No clicks yet	0	0.000	
11	R196329416	2010/06/11 09:18	26 days and 09:32	No clicks yet	0	0.000	

Gambar. Daftar Referral yang belum klik iklan

Ini adalah daftar karyawan saya yang sejak saya pekerjaan (11 June 2010) sampai tgl 15 June 2010 tidak pernah klik. Kalau saya ganti semua saya perlu uang \$ 0.07 x 11 = \$ 0.77. Lihatlah untuk karyawan yang malas saya kasih tanda "bendera merah" dan gambar gembok putih. Untuk karyawan yang mau / rajin klik, gembok mereka berwarna kuning – menandakan mereka sudah saya kunci (lock) agar tetap menjadi karyawan saya..he..he...he.

16 June 2010 : Mendapat \$ 11.883
 Jumlah karyawan yang belum klik sudah berkurang menjadi : 6 orang.

	Referral	Referral since	Next Payment	Last click	Clicks	Avg.	
1	R503489621	2010/06/11 09:18	25 days and 10:50	No clicks yet	0	0.000	
2	R941990467	2010/06/11 09:18	25 days and 10:50	No clicks yet	0	0.000	
3	R780885865	2010/06/11 09:18	25 days and 10:50	No clicks yet	0	0.000	
4	R964765435	2010/06/11 09:18	25 days and 10:50	No clicks yet	0	0.000	
5	R791316010	2010/06/11 09:18	25 days and 10:50	No clicks yet	0	0.000	
6	R196329416	2010/06/11 09:18	25 days and 10:50	No clicks yet	0	0.000	

Gambar. Daftar Referral belum klik iklan

17 June 2010 : Mendapat \$ 12.768
 Jumlah karyawan yang bandel juga berkurang...yang lain dah mau klik..thanks ya karyawanku...Besok Insya

Allah ...tombol referal akan aktif lagi..dah bisa sewa karyawan lagi.....

Referral	Referral since	Next Payment	Last click	Clicks	Avg.	
1 R780885865	2010/06/11 09:18	24 days and 11:01	No clicks yet	0	0.000	  
2 R964765435	2010/06/11 09:18	24 days and 11:01	No clicks yet	0	0.000	  
3 R196329416	2010/06/11 09:18	24 days and 11:01	No clicks yet	0	0.000	  

18 June 2010

: Mendapat \$ 14.448

Sewa referal 50 orang (planning mau sewa 100 orang, namun tidak bisa – karena standard member maksimum punya 300 referal. Jadi total referal = 290 orang. Plan Jum'at depan akan sewa 10 orang lagi hingga genap 300 orang.

Dengan mengucapkan "Bismillahirrohmanirrohim" Saya Upgrade menjadi **GOLDEN** dengan biaya \$90 (hiks..mahal ya – utk 1 tahun sih) tapi Insya Allah pendapatan akan berlipat. Kita lihat saja ya.

- Dapat Direct Referral Pertama ; Makasih mas dah gabung ;

19 June 2010

: - Mendapat \$ 17.263

- Memecat 1 orang referal dengan biaya \$ 0.07

20 June 2010

: Mendapat \$ 22.523

22 June 2010

: Mendapat \$ 28.293

23 June 2010

: Mendapat \$ 31.963

24 June 2010

: Mendapat \$ 35.353

Sekarang ini yang saya rasakan adalah seperti pendapatan dari klik referal cenderung menurun. Memang ada beberapa (sedikit) referal yang tidak klik, namun setelah saya cermati saya mendapatkan hal berikut.

249	R264920251	2010/06/04 09:10	16 days and 09:00	2010/06/17	20	1.053				
250	R668050672	2010/06/04 09:10	20 days and 09:00	Yesterday	35	1.842				
251	R42453472	2010/06/04 09:10	19 days and 09:00	2010/06/21	32	1.684				
252	R332533212	2010/06/03 18:26	31 days and 17:07	2010/06/19	23	1.211				
253	R53983490	2010/06/01 12:32	9 days and 16:00	2010/06/19	31	1.476				
254	R589141971	2010/05/27 16:10	11 days and 16:00	2010/06/20	45	1.731				
255	R653644035	2010/05/27 16:10	8 days and 16:00	2010/06/20	23	0.885				
256	R522846370	2010/05/27 16:10	12 days and 16:00	Yesterday	42	1.615				
257	R636379749	2010/05/27 16:10	8 days and 16:00	2010/06/17	26	1.000				
258	R725823423	2010/05/27 16:10	9 days and 16:00	2010/06/15	32	1.231				
259	R715094793	2010/05/27 16:10	9 days and 16:00	2010/06/19	30	1.154				
260	R543539609	2010/05/27 16:10	9 days and 16:00	2010/06/20	33	1.269				
261	R334985207	2010/05/27 16:10	8 days and 16:00	Today	38	1.462				
262	R385767028	2010/05/27 16:10	6 days and 16:00	2010/06/21	34	1.308				
263	R746324723	2010/05/27 16:10	10 days and 16:00	2010/06/21	38	1.462				
264	R148471913	2010/05/27 16:10	8 days and 16:00	2010/06/20	28	1.077				
265	R135438279	2010/05/27 16:10	12 days and 16:00	2010/06/18	35	1.346				
266	R216400773	2010/05/27 16:10	12 days and 16:00	2010/06/21	48	1.846				
267	R303574164	2010/05/27 16:10	7 days and 16:00	2010/06/20	28	1.077				

Gambar. Daftar Referral yang masa sewa sudah mau habis

Ada beberapa referral yang tulisan tanggalnya berwarna "merah". Padahal saya pernah menterjemahkan sebagai berikut di tutorial ini :

"7. Sewaktu-waktu, satu dari referral anda berada dibawah 20 hari menuju hari pembayaran berikutnya, bayarlah untuk 30 hari berikutnya. Karena dibawah 20 hari, fungsi Autopay tidak akan bekerja dan anda tidak akan mendapat hasil dari klik referral"

Jika angka " ..days" telah dibawah 20 maka fungsi autopay sudah tidak aktif. Maka kalau bisa segera renewal (sewa ulang) agar angka "...days" diatas 20 hari.

25 June 2010

: - Mendapat \$ 38.623

- Hari ini saya memindahkan dana dari Main Balance (\$ 38.623) ke Rental Balance (\$ 23.5 , \$5 nya saya ambil dari PayPal) untuk membayar semua referral yang tanggalnya sudah dibawah 20 (lihat gb. Ditanggal 24 June 2010). Saldo \$ 20.258

SekarangNov 2010

: total pendapatan yang telah saya dapatkan terlihat pada gambar berikut ini.

Payments received - Jan 25, 2010 to Oct 25, 2010 [Print](#)

[Move to Recent Activity](#) [What's this](#) [Payment status glossary](#)

<input type="checkbox"/>	Date	Type	Name/Email	Payment status	Details	Order status/Actions	Gross	Fee	Net amount
<input type="checkbox"/>	Oct 22, 2010	Payment From	NeoBux	Completed	Details		\$10,95	\$0,00	\$10,95 USD
<input type="checkbox"/>	Sep 30, 2010	Payment From	NeoBux	Completed	Details		\$11,32	\$0,00	\$11,32 USD
<input type="checkbox"/>	Sep 17, 2010	Payment From	NeoBux	Completed	Details		\$8,29	\$0,00	\$8,29 USD
<input type="checkbox"/>	Sep 2, 2010	Payment From	NeoBux	Completed	Details		\$8,81	\$0,00	\$8,81 USD
<input type="checkbox"/>	Aug 19, 2010	Payment From	NeoBux	Completed	Details		\$8,47	\$0,00	\$8,47 USD
<input type="checkbox"/>	Aug 11, 2010	Payment From	Cepy Bakhri	Completed	Details		\$4,35	\$0,00	\$4,35 USD
<input type="checkbox"/>	Aug 6, 2010	Payment From	NeoBux	Completed	Details		\$6,79	\$0,00	\$6,79 USD
<input type="checkbox"/>	Aug 4, 2010	Payment From	Cepy Bakhri	Completed	Details		\$3,49	\$0,00	\$3,49 USD
<input type="checkbox"/>	Jul 26, 2010	Payment From	Cepy Bakhri	Completed	Details		\$5,21	\$0,00	\$5,21 USD
<input type="checkbox"/>	Jul 23, 2010	Payment From	SponsoredReviews.com	Completed	Details		\$2,50	\$0,00	\$2,50 USD
<input type="checkbox"/>	Jul 12, 2010	Payment From	NeoBux	Completed	Details		\$42,44	\$0,00	\$42,44 USD
<input type="checkbox"/>	Jun 25, 2010	Payment From	NeoBux	Completed	Details		\$20,28	\$0,00	\$20,28 USD
<input type="checkbox"/>	Jun 11, 2010	Payment From	SponsoredReviews.com	Completed	Details		\$2,50	\$0,00	\$2,50 USD
<input type="checkbox"/>	May 29, 2010	Payment From	NeoBux	Completed	Details		\$2,32	\$0,00	\$2,32 USD
<input type="checkbox"/>	Apr 30, 2010	Payment From	SponsoredReviews.com	Completed	Details		\$2,50	\$0,00	\$2,50 USD

[Move to Recent Activity](#) [What's this](#)

Gambar. Daftar Gaji dari Neobux bisa dilihat di sini (dan program lain)

Daftar. Gaji di terima dari Neobux

<u>Bulan</u>	<u>Gaji Diterima</u>
May 2010	\$ 2,32
Jun 2010	\$ 20,28
Jul 2010	\$ 42,44
Aug 2010	\$ 6,79
Aug 2010	\$ 8,47
Sept 2010	\$ 8,81
Sept 2010	\$ 8,29
Sept 2010	\$ 11,32
Oct 2010	\$ 10,95
Nov 2010	\$ 24,47

Untuk melihat Detail Bukti Semua Payment klik di
<http://neobux-paymentproof.webs.com>



Neobux adalah sebuah website yang mudah untuk di gunakan, artinya anda tidak perlu tahu banyak untuk memulai berpenghasilan , tinggal klik suatu iklan (ads) , lihat selama 30 detik dan anda akan berpenghasilan \$0.01 untuk tugas tersebut . Jika semudah itu kenapa ada tutorial ini? Sederhana : jika anda hanya ingin berpenghasilan 30 sen tiap hari , anda tidak perlu tutorial ini.

Tetapi jika anda ingin membuat penghasilan \$2-\$5 setiap hari anda harus belajar tentang mengupgrade keanggotaan, menyewa referral , memecat referral dan manage referral dan tugas yang lainnya , dan tentunya anda ingin mengetahui bagaimana anda akan di bayar. Pada tutorial ini anda akan belajar itu semua , kita akan mulai dari yang dasar dulu.

JOIN KE NEOBUX

Hal pertama yang harus anda kerjakan adalah membuat akun di neobux. Untuk melakukannya klik pada link dibawah ini .

<http://www.neobux.com/?rh=69626E756D616C696B>

Setelah anda join dengan mengklik link diatas, maka selanjutnya anda harus mempersiapkan data diri anda. Isilah kolom yang tersedia secara jujur karena ini juga bisnis jujur. Jika anda mendapati tampilan yang tidak sama dengan gambar disini, itu berarti bahwa situs neobux telah ada sedikit perubahan, namun hal itu tidak masalah anda ikuti saja apa yang diminta pada halaman tersebut.

<http://mesin-uang.info>

New registration

Username:

Password:

Password confirmation:

Email:

AlertPay/PayPal Email:

Referer:

Birth Year:

Image Verification: H B T R Q

I declare to have read, understood, and accepted the terms of service.

[continue ▶](#)

Gambar. Registrasi Neobux (jangan lupa centang I declare ..)

Isilah **username** dengan username pilihan anda. Usahakan yang mudah anda ingat. Anda dapat menggunakan nama anda atau nickname anda. It's up to you. Kemudian anda perlu mengisi **Password**. Password diisi terserah anda, namun kalau bisa usahakan adalah kombinasi huruf dan angka biar passwordnya kuat.

Password Confirmation diisi dengan password anda seperti diatas (diulang saja).
Email : isilah dengan email anda. **Paypal** email : isilah dengan Email yang anda pakai untuk mendaftar paypal. Bila anda belum mendaftar paypal maka anda dapat mendaftar dengan klik pada link berikut ini. Sebenarnya prosesnya adalah anda mendaftar ke Paypal terlebih dahulu, baru kemudian mendaftar ke Neobux. Untuk mendaftar paypal klik link berikut.

<https://www.paypal.com/id/mrb/pal=VN9SMY3G8EU9Y>

Paypal

Paypal adalah sebuah payment processor. Jadi anda memang harus memiliki rekening dulu di paypal dengan cara klik link diatas. Paypal ini mirip dengan Bank biasa dimana hasil uang yang anda terima dari neobux akan dikirim ke Bank tersebut (Paypal).

Berbeda dengan Bank konvensional yang menggunakan deretan angka sebagai no.rekening, maka no rekening untuk Paypal adalah Email anda !

<http://mesin-uang.info>

Ya, jadi paypal akan menanyakan email anda saat anda akan mengakses paypal untuk mengetahui berapa uang yang tersimpan di rekening paypal.

Tutorial mengenai paypal dapat dilihat pada : <http://tutorial-paypal.webs.com>



Setelah anda mendapat uang dari Neobux (minimal payout = \$2), artinya jika anda telah mendapat uang di neobux \$2 (2 dolar) maka anda dapat minta neobux untuk mentransfer uang tersebut langsung ke bank internet anda yaitu Paypal.

Untungnya sistim transfernya adalah instan artinya begitu anda minta ditransfer (payout) maka dalam hitungan detik, uang tersebut akan langsung masuk ke rekening Paypal anda. Jarang ada program yang begini, biasanya anda harus menunggu beberapa hari (ooh...boring man...). Ini adalah salah satu kelebihan Neobux. Kelebihan Neobux :

1. Payout cukup kecil (\$2 sudah bisa payout). Yang lain harus nunggu \$80, \$100 dll
2. Sistim payout instant (saat itu juga). Yang lain harus nunggu berhari-hari.

Kemudian anda isi **Birth Year** (tahun kelahiran) anda. Isilah Image Verification dengan huruf sesuai dengan yang terlihat. Image Verification ini adalah untuk mencegah robot software membuat spam / men-hack system neobux.

Setelah itu neobux akan mengirim sebuah kode ke email anda. Anda harus membuka email dan copy-paste kode tersebut dan masukkan kode tersebut ke sistim neobux agar

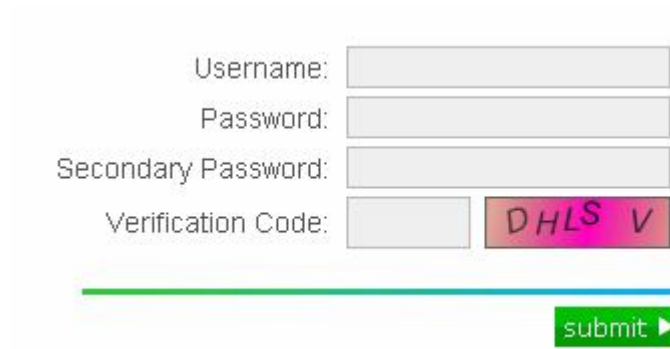
akun anda terverifikasi.

Masukkan data dari email ke kolom :


Validation code for


Setelah itu masukkan kode image verification dan terakhir klik "Finish Registration".

Setelah itu anda dapat klik "Login" dan masukkan data-data anda yaitu username, password. Secondary password biarkan kosong. Biasa isi juga Verification Code dan klik "Login".



A login form with the following fields and a submit button:

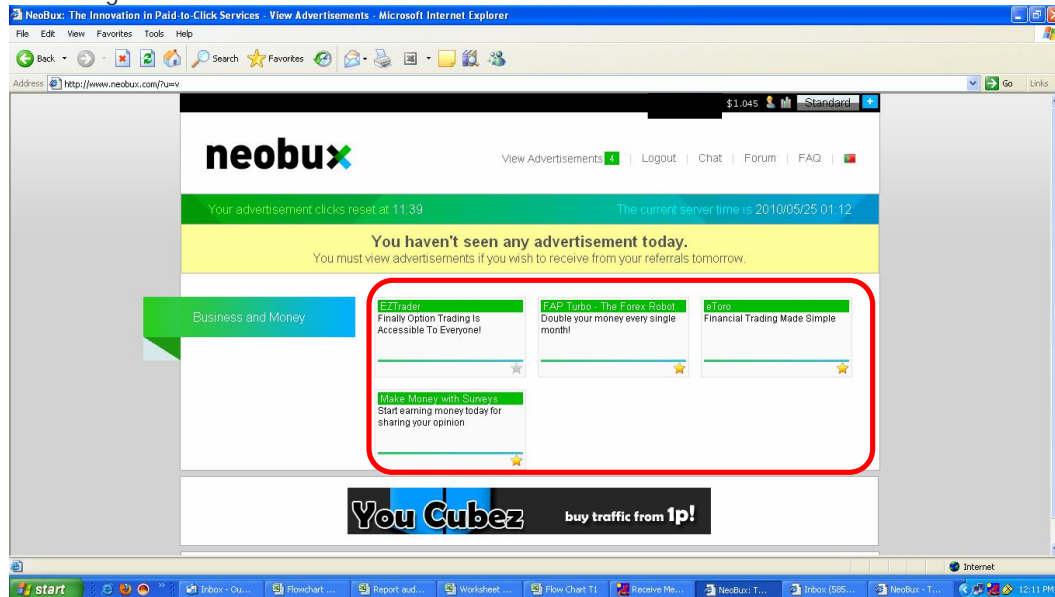
- Username:
- Password:
- Secondary Password:
- Verification Code: 

submit 

Saat anda klik, anda akan melihat form disebelah kiri dan virtual keyboard di sebelah kanan (ini untuk alasan keamanan – ingat spyware pengingat tombol yang ditekan-keylogger dll).

KLIK IKLAN DAN MULAI MENDAPAT UANG

Sekarang dari mana kita mulai ?



Gambar Tampilan Neobux setelah login

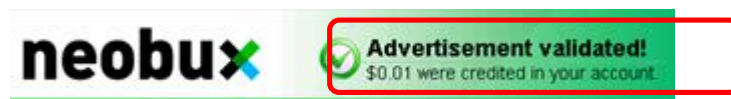
Anda telah terdaftar dan siap untuk mendapatkan uang, tapi bagaimana? Seperti terlihat pada gambar diatas, klik menu "View Advertisement (4)". Angka 4 menunjukkan ada 4 buah iklan pada saat itu. Setelah itu akan muncul 4 buah iklan. Klik salah satu iklan dulu, maka akan muncul bulatan warna merah. Kemudian klik pada bulatan merah tersebut.

Maka iklan akan terbuka dan anda harus menunggu kira-kira 30 detik. Lama menunggu ini dapat dilihat dari "Progress Bar" Jika progress bar semua telah berwarna kuning, maka berarti waktu sudah terlalui. Anda harus menunggu beberapa saat sampai muncul tulisan \$0.01.



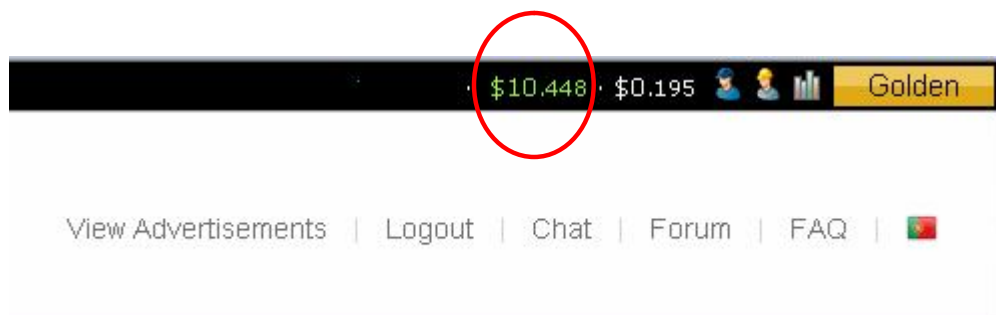
Gambar . Progress Bar

Berikut contoh sebuah iklan telah membayar \$0.01 kepada kita.



Gambar. Iklan telah membayar anda \$0.01

Setelah itu baru anda klik iklan yang lain. Tidak boleh klik beberapa iklan sekaligus. Setelah anda selesai klik semua iklan, maka sebentar lagi anda akan mendapat hasil dari jerih payah anda pada kolom sebelah kanan atas.



Gambar Contoh Main Balance berisi \$ 10.448

Pada bagian kanan atas tertampil username anda kemudian jumlah uang yang telah anda hasilkan (Main Balance), gambar orang dengan topi adalah daftar referral (direct dan rented) anda. Kemudian statistic anda.

Anda akan melihat jumlah iklan dengan dengan bintang kuning, artinya iklan tersebut dapat di klik. Sebagai anggota "Standard" anda hanya mendapat 4 iklan tiap hari , tetapi jika anda meng-upgrade keanggotaan anda , anda akan memperoleh 9 iklan.



Gambar. Iklan yang sudah di klik (grey) dan belum di klik (kuning)

Link pada iklan akan menghilang dan sebuah bulatan merah akan muncul. Anda harus mengklik pada bulatan merah tersebut (anti robot software).

Anda kemudian akan dibawa ke halaman iklan tersebut dan diatas iklan anda akan lihat progres penayangan iklan tersebut (progress bar).

Progress bar adalah bar timer 30-detik. Anda harus menunggu sampai selesai sehingga anda akan mendapat uang. Ingat jika progress bar belum selesai jangan di tutup halaman tersebut. Anda boleh melihat iklan itu atau tidak melihat iklan itu, yang pasti asal halaman tersebut jangan ditutup saja.

Tiap hari anda akan mendapat 4 iklan dimana tiap iklan anda akan mendapat \$0.01. Jadi tiap hari peluang penghasilan anda hanya \$0.04 saja dong??? Kecil amat. Kapan kaya-nya?

(Tenang bro...sabar....saya tahu kok tiap orang ingin dapat banyak uang). Lalu bagaimana caranya ...kan iklan hanya 4 dan itupun baru bisa di klik lagi setelah 24 jam.....

Caranya agar penghasilan anda besar adalah dengankita pekerjakan orang lain agar mengklik iklan dan kita juga dapat bagian.....! Cerdaskan...? Lalu bagaimana caranya....
Caranya adalah dengan mempekerjakan orang agar meng-klik iklan dan kita mendapat penghasilan darinya. Namun untuk mempekerjakan orang tersebut, kita harus bayar \$0.25 per orang per bulan.

Sewa 1 orang /referral = \$0.25 /bulan

Misalnya kita akan mempekerjakan orang lain sebanyak 20 orang maka kita harus membayar (investasi) ke neobux sebesar :

$$20 \times \$0.25 = \$5$$

Daftar dibawah ini adalah daftar karyawan (referral) yang saya sewa dari Neobux. Asyik kan..kita punya karyawan. Ssst.....kalau karyawan yang kita sewa ..malas untuk klik iklan..bisa kita pecat lho..dan kita ganti dengan karyawan yang lain. Hebatnya lagi karyawan yang kita pekerjakan tidak orang Indonesia saja, namun orang seluruh dunia! Agar privacynya terjaga nama para karyawan sengaja dirubah menjadi kode seperti **Rxxxxxxx**.

Nah...dengan daftar ini, kita dapat melihat kinerja karyawan kita. Caranya adalah dengan melihat di kolom "Click" dan "Average (Avg)". Jika nilai Avg kecil berarti mereka malas-malasan dalam bekerja (klik iklan). Nah jika mau kita dapat memecat karyawan tersebut dan menggantinya dengan yang baru (proses ini namanya recycle) . Walaupun untuk itu kita harus bayar dikit (\$0.07).

	Referral	Referral since ▼	Next Payment	Last click	Clicks	Avg.		<input type="checkbox"/>
1	R997398515	2010/05/19 17:17	53 days and 12:17	2010/05/24	16	2.667		<input type="checkbox"/>
2	R628416763	2010/05/19 17:17	53 days and 12:17	Today	20	3.333		<input type="checkbox"/>
3	R905219700	2010/05/19 17:17	53 days and 12:17	2010/05/19	4	0.667		<input type="checkbox"/>
4	R663559299	2010/05/19 17:17	53 days and 12:17	Yesterday	8	1.333		<input type="checkbox"/>
5	R145328785	2010/05/19 17:17	53 days and 12:17	Today	16	2.667		<input type="checkbox"/>
6	R227413776	2010/05/19 17:17	53 days and 12:17	Yesterday	12	2.000		<input type="checkbox"/>
7	R120731941	2010/05/19 17:17	53 days and 12:17	2010/05/24	8	1.333		<input type="checkbox"/>
8	R108219277	2010/05/19 17:17	53 days and 12:17	Yesterday	4	0.667		<input type="checkbox"/>
9	R5076874	2010/05/19 17:17	53 days and 12:17	2010/05/23	8	1.333		<input type="checkbox"/>
10	R783762630	2010/05/19 17:17	53 days and 12:17	Today	20	3.333		<input type="checkbox"/>
11	R640467824	2010/05/19 17:17	53 days and 12:17	Yesterday	12	2.000		<input type="checkbox"/>
12	R3225598	2010/05/19 17:17	53 days and 12:17	2010/05/24	12	2.000		<input type="checkbox"/>
13	R738228044	2010/05/19 17:17	53 days and 12:17	Today	32	5.333		<input type="checkbox"/>
14	R563794968	2010/05/19 17:17	53 days and 12:17	Yesterday	16	2.667		<input type="checkbox"/>
15	R360358852	2010/05/19 17:17	53 days and 12:17	Today	12	2.000		<input type="checkbox"/>
16	R2116158	2010/05/19 17:17	53 days and 12:17	Yesterday	12	2.000		<input type="checkbox"/>
17	R414841118	2010/05/19 17:17	53 days and 12:17	2010/05/22	8	1.333		<input type="checkbox"/>
18	R497039460	2010/05/19 17:17	53 days and 12:17	Today	12	2.000		<input type="checkbox"/>
19	R281621401	2010/05/19 17:17	53 days and 12:17	2010/05/21	8	1.333		<input type="checkbox"/>
20	R461356	2010/05/19 17:17	53 days and 12:17	Yesterday	12	2.000		<input type="checkbox"/>

Gambar Daftar karyawan (referral) sewa

Dengan biaya tersebut (\$5), maka kita akan mempekerjakan orang sebanyak 20 orang. Tiap mereka klik maka kita akan mendapat penghasilan darinya. Namun disini ada aturan dari Neobux yang disebut **TOS 3.7 (Term of Service 3.7)** bahwa jika kita ingin mendapat penghasilan dari orang yang kita pekerjakan (referral kita), maka kita harus klik iklan kita sendiri. Jika hari ini kita tidak klik iklan, maka besok kita tidak akan dapat penghasilan dari referral kita.

Wow...bagaimana anda menanggapi..hal ini ?..Menurut saya aturan tersebut sangat baik. Kenapa? Karena jika kita mempekerjakan orang, maka kita ingin agar orang tersebut giat untuk mengklik iklan tiap hari...ya khan?

Semakin banyak referral yang kita pekerjakan, maka semakin banyak juga pendapatan yang kita terima, namun jika banyak referral yang malas, kita juga akan bisa rugi.

Menyewa dan Mengatur Referral

Memiliki referral adalah jalan terbaik untuk mendapatkan uang, bukan hanya di neobux tapi juga di semua website ptc lainnya. Mengapa? Karena mereka akan membuat anda berpenghasilan menjadi lebih besar. Referral adalah sama dengan anda sendiri yaitu pengguna neobux yang akan mengirimkan penghasilan kepada anda setiap klik yang mereka hasilkan. Anda mendapat uang dari mereka, namun mereka tetap mendapat haknya dari neobux.

Sebagai anggota standard anda akan mendapat \$0.005 (jika keanggotaan kita standard) tiap klik yang mereka kerjakan. Ini sepertinya sangat kecil, namun jika kita hitung-hitung : Misalnya anda memiliki 100 referal, kemudian mereka klik 4 iklan tiap hari.

$$100 \times 4 \times \$0.005 = \$2 / \text{hari}$$

$$\text{Maka jika dalam 1 bulan : } \$2 \times 30 = \$60 \text{ (lumayan kan ?)}$$

Hanya dengan 100 referal anda akan mendapat penghasilan \$2 setiap hari dan anda dapat menyewa lebih banyak lagi referal atau meng-upgrade keanggotaan anda.

Referrals	
Direct:	8
Rented:	4199
Advertisement Clicks	
Yours:	3170
Referrals:	622521

Gambar Referral sewa = 4199 orang !

Setiap orang dapat memiliki rented referral (referral sewaan). Referral tersebut adalah pilihan secara otomatis dari neobux jika kita telah membayar sejumlah \$0.25 / referral / bulan. Namun ada pakatnya misalnya untuk 20 referal akan berharga \$5 dll. Keuntungan dari sewa referral ini adalah kita bisa ganti jika ada referral yang "malas". Mengganti referral yang malas meng-klik dinamakan "recycle".

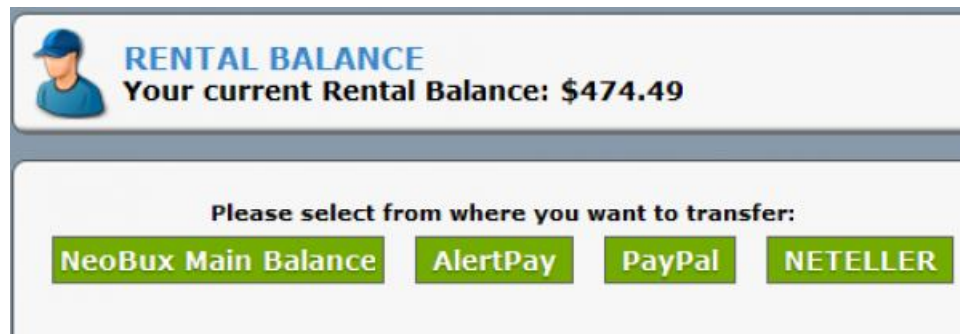
Account	
Main Balance:	\$195.530
Renting Balance:	\$474.490
Golden Pack Balance:	\$0.000
Received:	\$435.646
Direct Purchases:	\$5,264.829

Gambar

Ada beberapa rekening (balance) di neobux. Yang pertama adalah **"Main Balance"** yaitu rekening penghasilan anda dari mengklik iklan sendiri atau dari penghasilan klik referal anda. Rekening yang lain adalah **"Renting Balance"**. Rekening ini digunakan untuk membayar jika kita hendak menyewa referral.

Jika Renting Balance kita kosong, maka kita tidak bisa menyewa referral. Terus caranya gimana untuk mengisi renting balance?. Caranya :

- Anda kerja keras dulu untuk klik iklan sampai tercapai misalnya \$3. Nah setelah tercapai segitu di Main Balance, maka anda dapat transfer ke Renting Balance untuk membeli 12 referal.
- Cara lain adalah misalnya anda sudah punya Paypal yang terhubung dengan Kartu Kredit anda. Anda tinggal bayar dari Paypal. Nanti Paypal akan menagih ke kartu kredit kita.



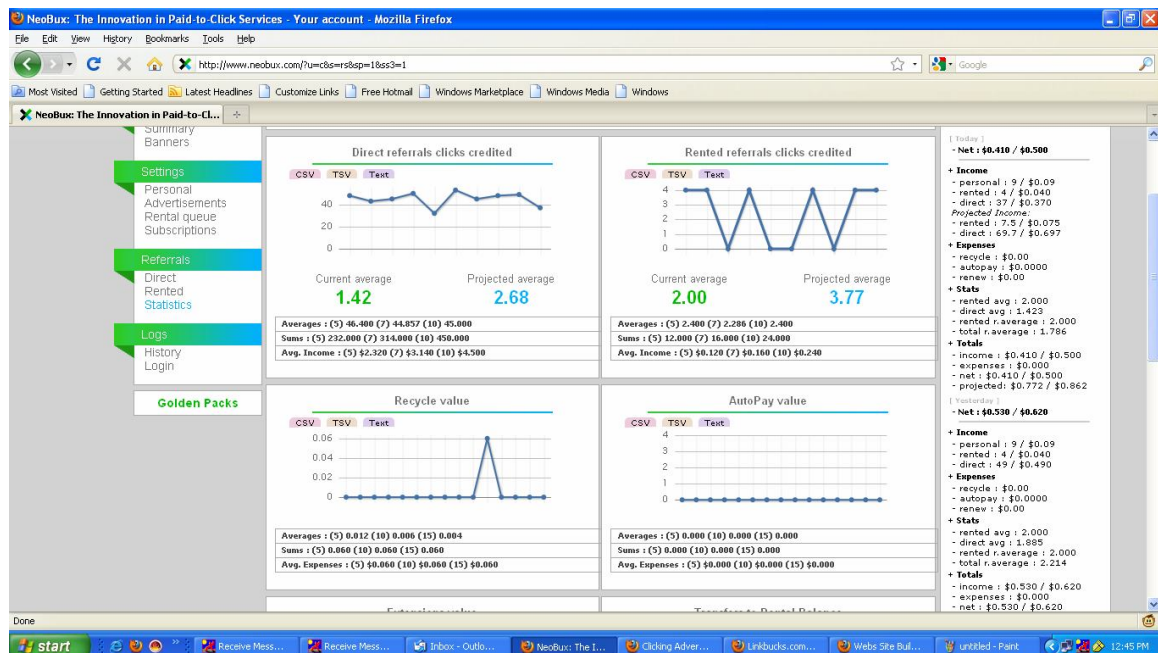
c.

Gambar. Proses transfer menuju Renting balance

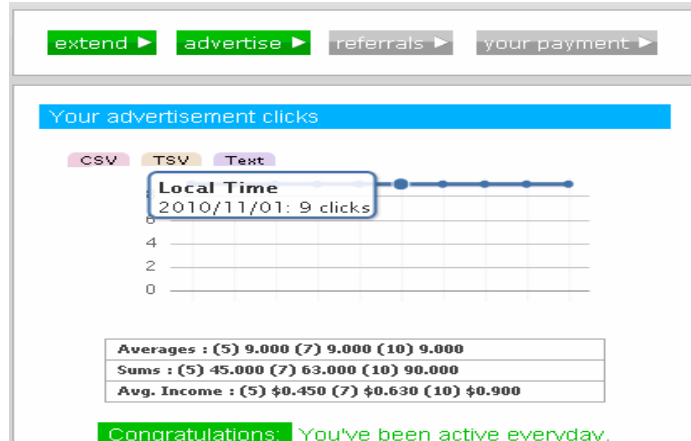
Anda akan melihat seperti pada gambar diatas. Jumlah uang di renting balance terlihat pada bagian atas . Seandainya kita akan menyewa referal seharga \$5 (untuk 20 referal), maka kita bisa menekan tombol "NeoBux Main Balance" untuk membayar menggunakan Main Balance (anggap kita sudah punya uang di main balance dari hasil klik). Atau Menggunakan Paypal yaitu dengan menekan tombol "Paypal" (pembayaran

akan dikirim dari rekening paypal kita – atau dari kartu kredit kita yang sudah terhubung dengan paypal).

Jika anda menggunakan neobux main balance, maka anda dapat tranfer sampai serendah \$0.1 ke renting balance. Jika menggunakan Paypal dll minimum transfer adalah \$5 (ini agar kita tidak perlu mengeluarkan biaya transfer ke paypal). Setelah renting balance terisi, maka anda bisa segera menyewa referal , atau extend (memperpanjang sewa) mereka. Sistim pembayaran sewa hitungannya adalah untuk kurun waktu 1 bulan penuh.



Tombol "Extend" adalah tombol untuk memperpanjang sewa referal. Tombol "Advertise" digunakan untuk beriklan di neobux. Tombol "Referrals" digunakan untuk menyewa referal. Tombol "Your Payment" digunakan untuk meminta cashout/payout (meminta pembayaran dari neobux ke rekening paypal kita). Ingat uang yang ada di Main Balance artinya uang tersebut masih di system Neobux. Jika kita ingin ambil maka harus ditransfer ke rekening Paypal kita melalui tombol "your payment".



Tombol "Referral" berwarna coklat itu artinya tombol tersebut tidak aktif. Maksudnya pada saat itu anda tidak dapat menyewa referral (mungkin karena anda baru saja menyewa referral). Namun jika nantinya warnanya sudah berubah, maka tombol tersebut menjadi aktif lagi.

The renting price for each referral per month is:

Referrals	Golden		Pioneer		Standard	
	Monthly	AutoPay	Monthly	AutoPay	Monthly	AutoPay
0 -> 250	\$0.20	\$0.0060	\$0.25	\$0.0075	\$0.28	\$0.0085
251 -> 500	\$0.21	\$0.0060	\$0.26	\$0.0080	\$0.29	\$0.0085
501 -> 750	\$0.22	\$0.0065	\$0.27	\$0.0080	\$0.30	\$0.0090
751 -> 1000	\$0.23	\$0.0070	\$0.28	\$0.0085	\$0.31	\$0.0090
1001 -> 1250	\$0.24	\$0.0070	\$0.29	\$0.0085	\$0.32	\$0.0095
1251 -> 1500	\$0.25	\$0.0075	\$0.30	\$0.0090	\$0.33	\$0.0100
1501 -> 1750	\$0.26	\$0.0080	\$0.31	\$0.0090	\$0.34	\$0.0100
over 1750	\$0.27	\$0.0080	\$0.32	\$0.0095	\$0.35	\$0.0105

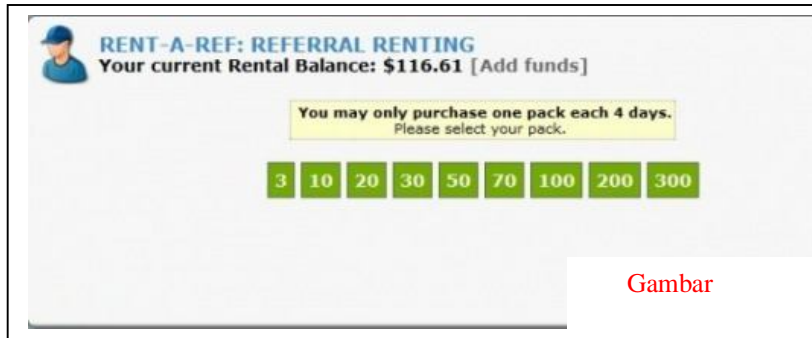
NOTE: The first two rentals for standard members have a special discount being the price for each referral only \$0.25.

The number of rented referrals that each user can have is relative to his/her type of membership/pack as follows:

	Standard	Golden	Emerald	Platinum	Sapphire	Diamond	Ultimate
Limit	500	2000	2000	2000	2500	3000	4000

Gambar

Anda dapat melihat berapa biaya yang dikeluarkan untuk menyewa referral pada tabel sebelah kanan. Sebagaimana terlihat harga semakin naik seiring dengan kenaikan referral, namun anda juga akan berpenghasilan yang semakin naik sehingga hal itu tidak masalah. Untuk sederhananya bagi anggota "Standard" maka biaya sewa referral adalah \$0.25 / referral / bulan.

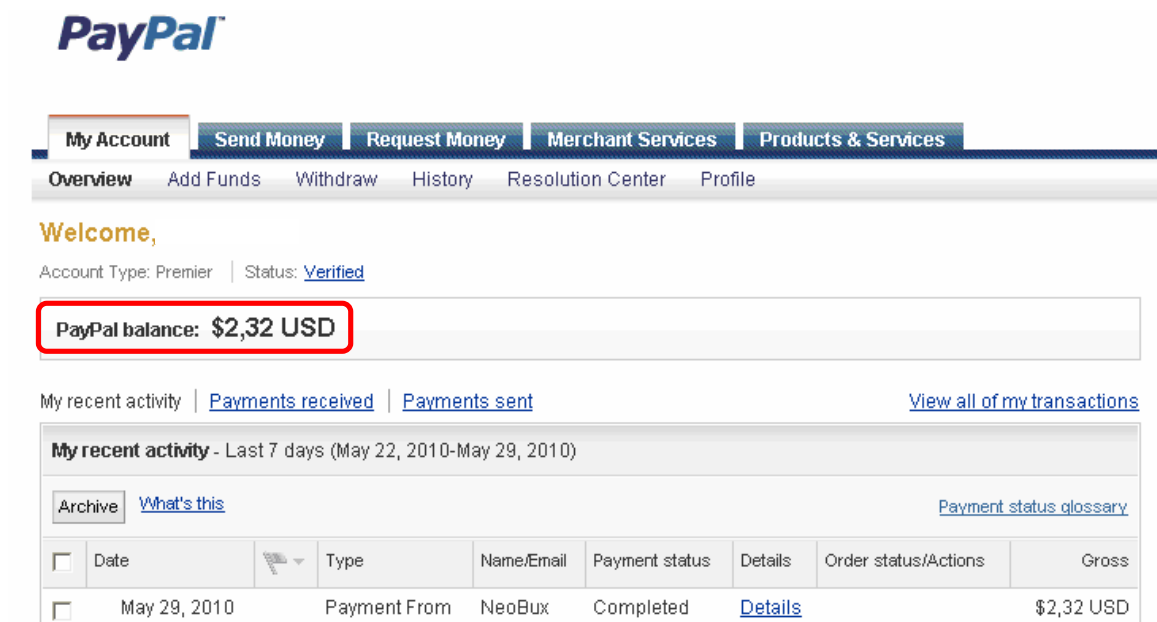


Gambar

Jarak waktu antara sewa referral pertama dengan kedua bervariasi antara 1 minggu (standard member) hingga 4 hari untuk member yang upgrade. Itu artinya jika anda telah menyewa referral sebanyak 20 referral misalnya, kemudian anda ingin menyewa referral lagi, maka anda harus menunggu 1 minggu lebih dahulu.

Berikut saya tampilkan bukti cashout (payout = gaji) yang telah saya lakukan dan sekarang dana telah masuk ke rekening Paypal secara instant (saat itu juga) !! (tidak perlu menunggu berhari-hari).

Payment#1 Gaji bulan May 2010



Payment #2 Gaji bulan Juni 2010

[My Account](#) | [Send Money](#) | [Request Money](#) | [Merchant Services](#) | [Products & Services](#)

[Overview](#) | [Add Funds](#) | [Withdraw](#) | [History](#) | [Resolution Center](#) | [Profile](#)

Welcome,
 Account Type: Premier | Status: [Verified](#)
Last log in June 25, 2010 10:44 GMT+07:00

PayPal balance: \$20,28 USD

[My recent activity](#) | [Payments received](#) | [Payments sent](#)
[View all of my transactions](#)

My recent activity - Last 7 days (Jun 18, 2010-Jun 25, 2010)

[Archive](#) | [What's this](#)
[Payment status glossary](#)


<input type="checkbox"/>	Date	Type	Name/Email	Payment status	Details	Order status/Actions	Gross
<input type="checkbox"/>	Jun 25, 2010	Payment From	NeoBux	Completed	Details		\$20,28 USD


Notifications

> [Policy Updates](#)

PayPal Buyer Protection

Get added assurance with PayPal Buyer Protection. [Learn more](#)



 Questions? We're here to help. [Contact us](#)

Payment #3 Gaji bulan Juli 2010

[My Account](#) | [Send Money](#) | [Request Money](#) | [Merchant Services](#) | [Products & Services](#)

[Overview](#) | [Add Funds](#) | [Withdraw](#) | [History](#) | [Resolution Center](#) | [Profile](#)

Welcome,
 Account Type: Premier | Status: [Verified](#)
Last log in July 12, 2010 15:38 GMT+07:00

PayPal balance: \$42,44 USD

[My recent activity](#) | [Payments received](#) | [Payments sent](#)
[View all of my transactions](#)

My recent activity - Last 7 days (Jul 5, 2010-Jul 12, 2010)

[Archive](#) | [What's this](#)
[Payment status glossary](#)


<input type="checkbox"/>	Date	Type	Name/Email	Payment status	Details	Order status/Actions	Gross
<input type="checkbox"/>	Jul 12, 2010	Payment From	NeoBux	Completed	Details		\$42,44 USD


Notifications

> [Policy Updates](#)

PayPal Buyer Protection

Get added assurance with PayPal Buyer Protection. [Learn more](#)



 Questions? We're here to help. [Contact us](#)

Payment Bulan November 2010

Selamat Datang,

Jenis Rekening: Primer | Status: [Terverifikasi](#)

Login terakhir 30 November 2010 20:37 GMT+07:00

Saldo PayPal: \$39,20 USD

Pemberitahuan

[Pembaruan Kebijakan](#)Aktivitas terakhir saya | [Pembayaran yang diterima](#) | [Pembayaran yang dikirim](#) | [Lihat semua transaksi saya](#)

Aktivitas terakhir saya - 7 hari terakhir (24 Nov 2010-01 Des 2010)

[Arsipkan](#) [Apa ini](#)[Daftar istilah status pembayaran](#)

<input type="checkbox"/>	Tanggal	Jenis	Nama/Email	Status pembayaran	Perincian	Status pesanan/Tindakan	Bruto
<input type="checkbox"/>	30 Nov 2010	Pembayaran Dari	NeoBux	Tuntas	Perincian		\$24,47 USD

[Arsipkan](#) [Apa ini](#)

🔍 Pertanyaan? Kami akan membantu Anda. [Hubungi kami](#)

Jika uang sudah berada dalam Paypal kita, maka berarti sudah aman karena itu 100% sudah milik kita. Kita tinggal transfer aja ke rekening Bank local kita (BCA, Mandiri dll).Proses ini dinamakan withdraw.

Berikut ada pengalaman seseorang (asing) dalam menjalankan Program Neobux ini. Semoga berguna bagi anda.

My NeoBux Strategy

Halo semuanya

Saya percaya bahwa NeoBux masih merupakan program Paid To Click terbaik. Mereka bekerja secara konsisten dan mereka membayar secara langsung (instant). Mereka memiliki model bisnis yang jelas dan menunjukkan ketahanan yang

mungkin anda tidak melihatnya.

Anda harus melaksanakan strategy dan tetap menjalankan dengan neobux. Dengan hanya beberapa menit tiap hari anda akan dapat menghasilkan pendapatan yang menjanjikan dengan NeoBux. Dibawah ini adalah strategy saya untuk itu.

1. Pilih waktu dalam sehari dimana anda dapat meng-klik iklan dan juga manage referral anda ("karyawan" anda).
2. Klik semua iklan yang tersedia setiap hari (jika anda memiliki referral, maka mengklik iklan adalah keharusan agar kita dapat bagian dari referral kita).
3. Manfaatkan semua metode gratis untuk ber-iklan untuk menaikkan jumlah referral langsung (direct-referral). Bicaralah dengan teman dan kerabat. Pasang pemberitahuan di email dan gunakan forum.
4. Saat Main balance di neobux anda mencapai \$2. Transferkan uang tersebut ke Rental Balance dan sewalah 3 referrals. Itu hanya membutuhkan \$0.90 untuk menyewa referral tetapi anda membutuhkan sisanya untuk memmanage secara baik referral anda.
5. Setting "Autopay" ke mode On (Enable).
6. Jika referral anda tidak meng-klik iklan hari ini atau kemarin dan memiliki klik rata-rata (Average) kurang dari 2.0 maka ganti referral itu dengan biaya \$0.07 dan dapatkan referral baru. Jika mereka memiliki klik rata-rata (Avg) antara 2.0 dan 4.0, saya akan memberinya waktu 4 hari sebelum saya menggantinya.Saya akan memberi referral dengan klik rata-rata 4.0 tujuh hari untuk kembali mengklik, hanya karena saya benci mengganti referral yang bagus karena mereka (mungkin) sedang berlibur selama seminggu.
7. Sewaktu-waktu, satu dari referral anda berada dibawah 20 hari menuju hari pembayaran berikutnya, bayarlah untuk 30 hari berikutnya. Karena dibawah 20 hari, fungsi Autopay tidak akan bekerja dan anda tidak akan mendapat hasil dari klik referral.
8. Setiap saat Main Balance mencapai \$1, transfer uangnya ke Rental Balance. Saat pertama saat anda membuat beberapa sen per hari adalah sangat penting untuk membuat agar cukup uang di Rental Balance untuk menjaga aktifitas recyle (penggantian referral) karena anda hanya dapat transfer pada kelipatan \$1. Saat anda menyelesaikan transfer ini dan memiliki sekurangnya \$2.40 di rental balance sewa lagi 3 referrals yang lain.
9. Lanjutkan proses ini sampai anda membuat \$1 tiap hari di Main balance. Pada titik ini anda dapat memulai menyewa lebih banyak referal lagi setiap 7 hari. Jangan

pernah menyewa sejumlah referral yang lebih besar dari 33% dari total referral anda karena ini akan menyulitkan untuk me-manage melalui proses recycle dengan penghasilan anda.

10. Ini akan membutuhkan waktu tapi tetap lanjutkan proses diatas sampai anda mencapai 500 referral. Pada titik ini hentikan sewa referral dan hanya menjaga referral anda. Akumulasikan pendapatan sampai anda dapat membayar untuk Upgrade keanggotaan dari Standard ke Golden.

11. Setelah menjadi anggota Golden, jaga referral anda seperti sebelumnya. Tiap minggu lanjutkan untuk menyewa referral sampai anda mencapai 2000 referral. Setiap uang yang tidak anda pakai untuk maintenance referral atau menyewa referral adalah keuntungan buat anda.

Ini adalah jalan yang saya tempuh untuk memanage akun saya dan saya mendapatkan hasil yang bagus. Aggressive Recycle adalah kunci nya.

Tutorial Paypal : <http://tutorial-paypal.webs.com>

Tutorial Neobux : <http://tutorial-neobux.webs.com>

Tanya –Jawab

1. [Dari mana saya tahu kalau Neobux bukan penipuan?](#)



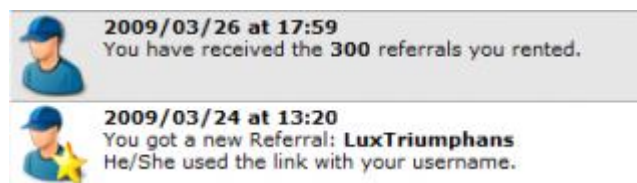
Neobux bukan penipuan (scam) untuk beberapa alasan berikut ini.

<http://mesin-uang.info>

- a. Neobux telah online terverifikasi oleh Secure Trust Corp
- b. Telah membayar lebih dari \$11,000,000 ke membeinya secara langsung
 - c. Terverifikasi oleh EV certificate
 - d. Memiliki lebih dari 10 juta member yang puas.
 - e. Memiliki traffic tinggi ,SEO, Alexa rank dan Google Rank
- f. Dibuat 100% dari awal (software) nya untuk mencegah lubang keamanan
 - g. Memiliki forum yang sangat aktif

2. Apakah Referral itu. Bagaimana saya mendapatkannya

Referral adalah orang yang bekerja untuk anda, dasarnya dia tidak akan menerima lebih atau kurang dari yang dia klik. Namun anda akan mendapat pembayaran atas klik yang telah dia buat. Ada 2 jenis referral : Direct (Mereka mendaftar karena ajakan anda yaitu melalui link anda) dan Rented (sewa). Anda "mempekerjakan" dan membayar untuk memilikinya, namun mereka akan menghasilkan uang untuk anda.



3. Bagaimana caranya agar saya dapat lebih dari 4 iklan tetap?



Ada 2 jalan untuk mendapat iklan lebih banyak : Upgrade keanggotaan anda (ini tidak gratis, harus bayar \$90 per tahun) atau menjadi aktif (artinya setelah

selesai klik 4 iklan, website jangan ditutup tetap biarkan aktif nanti akan ada iklan yang muncul dalam waktu-waktu tertentu. Ini disebut iklan ekstra.

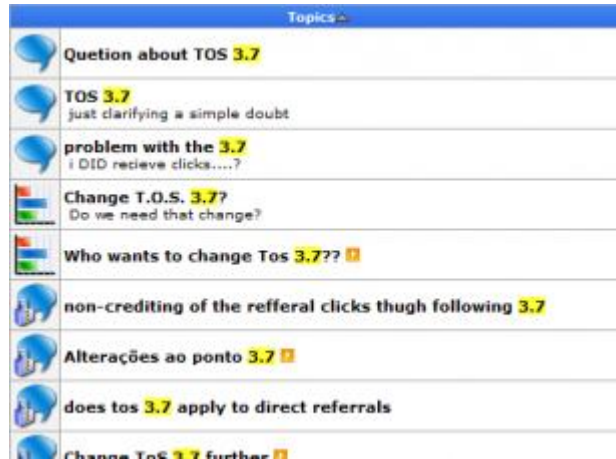
[4. Apakah benar ada pengguna yang berpenghasilan lebih dari \\$100 pada neobux?](#)

Ya itu benar. Berdasar keterangan admin ada user yang mendapat lebih dari \$100,000 dalam setahun, artinya lebih dari \$200 (senilai 2 juta setiap harinya). Tentunya ini akan tercapai hanya jika kita memiliki cukup banyak referral yang bekerja untuk kita.

Account	
Main Balance:	\$1,387.500
Renting Balance:	\$20.690
Golden Pack Balance:	\$0.000
Received:	\$43,655.646
Direct Purchases:	\$5,264.829

[5. Mengapa saya tidak menerima uang dari referral saya? Apa itu TOS 3.7](#)

TOS 3.7 sangat penting untuk dipelajari. Dasarnya anda akan menerima pembayaran dari klik referral jika anda meng-klik iklan anda sendiri setiap hari. Contoh : anda tidak mengklik iklan hari ini, maka besok anda tidak akan mendapat hasil dari klik referral anda (sayang kan) makanya harus klik iklan tiap hari.

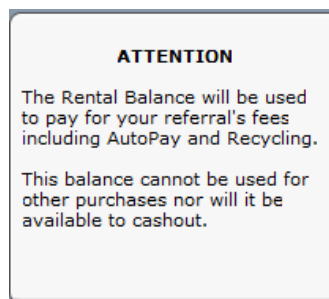


[6. Dapatkan saya transfer uang dari Paypal ke Alertpay?](#)

Anda tidak bisa transfer uang dari Paypal ke alertpay. Namun bisa misalnya anda investasi menggunakan Paypal namun uang yang anda terima dari Neobux dimasukkan ke Alertpay. Anda cukup memiliki akun Paypal saja.

[7. Dapatkah saya menarik uang yang ada di Renting Balance ?](#)

Tidak bisa? Renting balance adalah untuk menyewa referal atau untuk proses maintain referal (recycle/re-newal). Uang yang dapat anda ambil adalah yang ada di Main Balance.



[8. Apa kegunaan Autopay?](#)

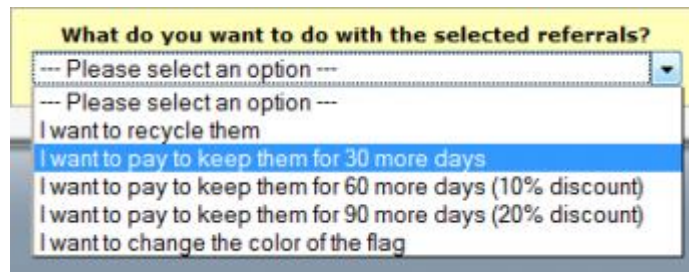
Autopay adalah sebuah alat untuk membayar referral anda secara otomatis untuk satu hari didepan dengan iklan yang dia klik. Hal ini jika Autopay di set ke Enable (On).

9. Apakah recycling itu, apakah membayar?



Recycling adalah proses mengganti referral yang tidak aktif (malas klik) dengan yang baru. Disini ada strategy-nya...misalnya anda mengganti referral yang tidak klik selama 4 hari berturut-turut. Namun jika sebelumnya referral tersebut bagus, kemudian selama 7 hari berturut-turut tidak klik ada kemungkinan dia sedang berwisata. Sangat sayang memecat referral yang bagus.

10. Untuk berapa lama saya menyewa referral?

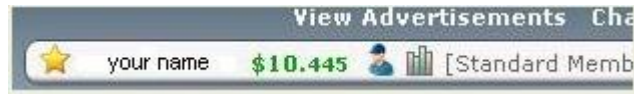


Periode sewa referral dihitung per bulan (30 hari) namun anda tetap bisa memperpanjangnya jika kinerja dia bagus.

11. Bagaimana Cara Meminta Pembayaran (Pay Out)

Payout dapat dilakukan setelah anda mendapat \$2 (Payout pertama), atau mendapat \$3 (Payout kedua), atau mendapat \$4 (Payout ketiga). Jadi tiap payout selanjutnya harus nambah \$1 dari pendapatan payout sebelumnya sampai mencapai \$10. Setelah itu anda dapat payout minimal jika telah mencapai \$10.

1. Contoh anda sudah mendapat \$10



2. Tekan pada tombol "Your



3. Akan muncul pop up



4. Karena anda telah membuat akun Paypal, maka pilih



5. Muncul informasi spt gambar dibawah ini. Perhatikan bahwa Paypal akan men-charge senilai \$0.20 dari \$10.45 sebagai fee. Kemudian tekan tombol "Yes"



6. Main balance anda akan di-reset ke \$0.00



12. Bagaimana cara mempertahankan referral yang baik agar tidak secara sengaja direcycle ?

Lihat gambar nah disana ada simbol gembok. Klik disitu sampai warna berubah menjadi kuning. Itu tandanya referral tersebut kita kunci, karena prestasinya bagus.

Kisah Sukses

Bapak-bapak dan Ibu-ibu,

Saya akan mulai cerita saya dari akhir dulu. Saya saat ini mendapatkan sekitar \$2,500 per bulan dari Neobux, terima kasih Neobux. Jumlah tersebut didapat dari hasil penghitungan setelah saya kurangi seluruh biaya (recycle dan renewal). Seperti Anda ketahui, \$2,500 benar-benar keuntungan murni sementara modal saya aman dan terus menghasilkan setiap bulan (ya, modal tersebut berupa referal yang saya sewa).

Saya benar-benar tidak menemukan kata-kata yang paling tepat untuk mengungkapkan perasaan sukses ini. Seperti kita semua tahu, ada jutaan atau mungkin milyaran individu yang mencari nafkah dengan hasil kurang dari \$2,500 per bulan dan saya sangat menghargai orang-orang ini. Tapi fakta di atas (maksudnya penghasilan \$2,500 yang dicapai oleh Reggen) benar-benar saya alami dan rasanya begitu sulit untuk menggambarkan betapa benar-benar luar biasa, ketika sebuah proyek internet memberi Anda kesempatan besar untuk mendapatkan uang tanpa bekerja membanting tulang dan tanpa bos. Aku suka kebebasan, saya pikir semua orang juga demikian.

Saya menduga bahwa beberapa dari Anda mungkin ingin mengetahui berapa banyak saya telah berinvestasi di Neobux, berapa banyak referal yang saya miliki, rata-rata dan semua rincian lainnya. Saya mohon maaf sebelumnya jika saya tidak bisa memuaskan Anda karena di sini saya ingin menjaga privasi utuh. Saya harap Anda bisa menghormati keputusan saya dan jangan membombardir saya dengan pertanyaan-pertanyaan seputar itu.

Meskipun begitu, ada banyak anggota yang membiarkan statistik mereka terlihat sehingga Anda dapat menemukan apa yang Anda cari.

Demi kenyamanan Anda, langsung saja saya katakan bahwa strategi saya berisi 4 prinsip dasar:

1. Selalu me-renew referal selama 90 hari.
2. Menjaga detil statistik dan memikirkannya terus-menerus.
3. Selalu mengubah strategi recycle yang didasarkan pada kondisi referal yang berubah terus berubah. ("Segala sesuatu berada dalam keadaan fluks." Kata-kata terkenal ini ciri karya Filsuf Yunani kuno Heraclitus.)
4. Klik semua iklan yang tersedia setiap hari sesuai dengan waktu server.

Dan di sinilah cerita ini dimulai: Saya bergabung kembali pada bulan Juni 2008 untuk menjadi bagian dari proyek yang inovatif ini, yang diklaim selalu membayar secara instan. Sebulan kemudian, saya sudah menjadi member golden dan pendapatan saya adalah imbal balik yang layak untuk investasi dan dedikasi saya di sini. Saya dengan cepat mendapat penghasilan yang cukup atas investasi awal saya. Lalu saya mulai mengamati forum. Saya melihat beberapa anggota yang sangat sukses seperti Helixpt, Vitor, Dec03001 & Sho03004.

Saat itu saya sudah hampir memutuskan untuk menginvestasikan uang sebanyak mungkin. Lalu saya berpikir tentang NeoBux yang selalu menyimpan janji-janji, kinerja Admin dan terutama cara NeoBux mengatasi krisis Paypal.

Akhirnya saya memutuskan untuk berinvestasi di sini. Saya hanya butuh uang untuk berinvestasi. Saya perlu waktu untuk mengumpulkannya. Saya menjadi member ultimate terlebih dahulu dan kemudian mulai menyewa referal dan mengelolanya sebaik mungkin. Sekarang, saya di sini untuk meningkatkan penghasilan sebanyak yang saya bisa.

Akhir cerita ini tidak akan inovatif (Neobux yang inovatif). Jadi, terima kasih kepada semua referal saya, terima kasih kepada semua anggota forum, terima kasih terutama untuk Helixpt untuk beberapa posting yang mencerahkan, terima kasih kepada semua anggota NeoBux yang berinvestasi, mengklik dan mempertahankan proyek besar ini tetap hidup dan sehat. Ups, aku hampir lupa; terima kasih terbesar saya langsung untuk seseorang yang membuat proyek ini sukses besar dan memberikan kesempatan luar biasa untuk setiap membeinya, juga untuk setiap keputusan dan dukungannya yang telah diberikan kepada para member.

Maaf untuk bahasa Inggris saya yang agak terbatas. Saya orang Yunani, jadi harap maklum.

Terus klik, terus berpikir, terus mengelola akun Anda, terus berpenghasilan.

Salam damai untuk Anda semua.

Reggen

Nb: Sebagai sedikit bukti dari kata-kata saya dan sebagai pengabdian saya pada proyek ini, silakan lihat kedua gambar dibawah ini:

Bagaimana Cara Mendapatkan DR di Neobux?

Nah, inilah saatnya clickers Indonesia berpesta untuk mengejar karirnya dalam kompetisi mencari DR (Direct Referral=Referral langsung) di Neobux. Kita telah mengetahui, bahwa situs PTC yang lagi buming di dunia saat ini adalah Neobux, Neobux dan Neobux. Inilah situs PTC yang teramai di Indonesia dan sekaligus menjadi ladang para clickers untuk mencari penghasilan yang tidak terbatas dari aset Anda. Aset yang Anda miliki ini berasal dari 3 cara. **Pertama**, sebagai aset pribadi dan sebagai aset wajib bagi Anda adalah dengan mengklik iklan yang tampil sesuai dengan posisi member dimana Anda berada (Standart/Golden/Ultimate). Untuk standart kita secara rutin diberi kesempatan click 4 iklan/hari, sedangkan untuk member golden kita diberi kesempatan untuk mengeclick 9 iklan/hari dan Ultimate diberi kesempatan click 12 iklan/hari. **Kedua**, inilah yang akan membuat Anda mendapatkan penghasilan yang tidak terbatas tanpa ada risiko (sewa/membayar), namun dari tiap tingkatan member akan dibatasi dalam memiliki anggota ini, mereka adalah DR (Direct Referral), merupakan referral langsung yang selama ini sangat dicari oleh para member Neobux. Jika dikalkulasi, maka Anda akan mendapatkan penghasilan dari member yang satu ini sebanyak hampir 50%, dengan catatan Anda sendiri wajib mengklik iklan milik Anda. **Ketiga**, penghasilan yang tidak kalah besarnya adalah dari RR (Rent Referral=Referral sewa), yang biasanya dibatasi dalam waktu tertentu (30, 60, dan 90 hari).

Dalam mencari keuntungan di Neobux, ada hal-hal yang harus Anda perhatikan sebelum terlambat dan menyesal dikemudian hari. Salah satu faktor yang sangat berpengaruh adalah **niat** dan **rajin** harus dimantapkan pada diri Anda. Niat ini pastikan yang pertama. Jika niat pada suatu pekerjaan apapun apabila dikerjakan hanya separuh-separuh, tentunya sangat sulit untuk menggapai kesuksesan seperti yang Anda rencanakan. Rajin juga sangat diperlukan, karena Anda jika ingin **"bekerja"** di Neobux **harus rajin** untuk **mengeklik** iklan yang ditampilkan setiap harinya oleh Neobux, yang sebagai penghasilan sekaligus dana untuk investasi Anda. Tidak jarang yang sudah menyisihkan beberapa dollar untuk mendapatkan ribuan dollar di Neobux. Jika perencanaan Anda sampai di sini sudah matang, maka tentulah Anda baca postingan berikut sebagai pemicu adrenalin Anda agar muncul semangat menjadi Clicker sejati dengan penghasilan dollar yang tidak terhingga **"hanya dari US\$ 0.01 saja setiap iklannya"**.

Baik, sebagai motivasi untuk diri Anda menjadi clicker Neobux, sebaiknya Anda baca sekilas cerita dari kakak senior Neobux dari Indonesia yang sudah berhasil mendapatkan posisi yang paling baik di antara para clicker Indonesia dalam situs PTC yang selama ini kita ketahui.

Demikian sedikit cerita, obrolan langsung di forum Neobux. Mungkin Anda sempat bertanya juga, Neobux menempati peringkat alexa yang keberapa di Indonesia? Secara langsung, dapat juga Anda lihat langsung di link ini <http://www.alex.com/siteinfo/neobux.com#>. Sedikit demi sedikit, lama-lama akan menjadi bukit. Itulah ungkapan yang pantas buat kakak Karnanda yang telah sukses meraih gelar Pioner dalam sejarah clicker Neobux dari Indonesia.

Dengan langkah-langkah Anda membagi informasi seperti ini, maka besar kemungkinan akan membuat orang lain yang membaca postingan Anda untuk menjadikan seseorang yakin!

Bahwa untuk menjadi seorang yang sukses dalam berbisnis online **"tidak harus mengeluarkan uang"**, cukup 20 menit saja Anda luangkan untuk memposting informasi mengenai Neobux mungkin seperti ini atau dengan cara menginformasikan kepada saudara-saudara Anda secara langsung. Semoga informasi ini memberi peluang usaha kepada para pembaca, agar tergugah untuk mengetahui pentingnya membaca dalam *up date* berita mengenai bisnis online. Sehingga, penulis juga akan mendapatkan sesuatu yang berharga, yaitu telah memberikan pengetahuan tentang bisnis online yang akan membawa kita kepada kesuksesan menjadi seorang member di Neobux.

Akhir kata dari saya, semoga Anda tergugah dan berniat untuk mencoba menekuninya. Sebagai usaha yang lebih baik, **maka saya menawarkan kepada Anda, jika Anda terdaftar sebagai referral saya, maka saya berdo'a semoga Anda mendapatkan Direct Referral (DR) 2x lipat jauh lebih banyak dari saya.** Inilah yang nantinya akan disebut sebagai amal yang timbal balik, dimana seseorang memberikan kebaikan kepada orang lain, maka suatu saat akan terbalas dengan kebaikan pula, yang dapat dilipat gandakan sampai tidak terhitung jumlahnya. Amin.

Ini adalah panduan bagaimana untuk mendapatkan "penghasilan Nyata" pada situs PTC tanpa harus membayar untuk apapun. Yang perlu diperhatikan \$50 sehari tidak akan mungkin diraih begitu saja. Anda tetap hanya akan menghasilkan beberapa sen saat pertama memulai. Hal ini disebut "KESABARAN". Dengan cara ini, saya tidak perlu berinvestasi untuk mendapatkan penghasilan dari PTC. Jika Anda memiliki uang untuk diinvestasikan, maka ber-investasilah dan Anda akan menghasilkan lebih cepat dari saya.

Kunci untuk menghasilkan di Neobux adalah dengan referral. Simple saja, jika Anda tidak memiliki referral, Anda tidak akan menghasilkan. Anda bisa menyewa referral langsung dari Neobux_ Referral adalah manusia dan butuh \$0,25 untuk menyewanya untuk 1 bulan. Beberapa referral akan aktif dan beberapa tidak.

Untuk me-recycle referral yang tidak aktif, Anda harus membayar \$0,07. Mungkin terlihat mahal, tapi pantas untuk dilakukan. Jika Anda tidak recycle referral yang tidak aktif, Anda akan kehilangan lebih banyak uang Anda.

Saat Anda mencapai \$0.75 dengan klik sendiri (jika tidak berinvestasi) Anda bisa mulai menyewa 3 referral Anda yang pertama, inilah kesalahan yang banyak dilakukan member baru. Membutuhkan beberapa lama untuk mencapai \$0.75 dan member merasa bersemangat untuk menyewa referral, saat member melakukan ini, mereka tidak menyadari bahwa mereka tidak memiliki cukup dana untuk melakukan maintain referral sewa mereka dan referral mereka akan begitu saja expire karena member tidak lagi dapat membayar untuk masa sewa berikutnya.

Sebelum Anda memutuskan untuk menyewa referral, Anda paling tidak harus memiliki \$3 dan melakukan transfer ke Renting Balance dari Main Balance Anda. Dengan begini Anda telah mengalokasikan dana sebesar \$1 untuk masing-masing referral dan Anda akan dengan mudah dapat melakukan recycle jika mereka tidak aktif atau membayar perpanjangan masa sewa mereka untuk 1 bulan kedepan. Memang butuh cukup banyak waktu untuk mencapai \$3 dengan klik sendiri, namun dengan cara ini Anda bisa tetap menyewa mereka dan mengganti referral yang tidak aktif tanpa harus merasa takut tidak memiliki dana untuk itu semua.

Autopay adalah salah satu keharusan lain. Segera setelah Anda menyewa 3 referral pertama Anda, set Autopay On (Enable) . Untuk memperpanjang sewa referral selama 30 hari dibutuhkan dana sebesar \$0.25. Dengan Autopay On, merekalah yang akan membayar perpanjangan masa sewa mereka, bukan Anda. Cara kerjanya adalah alokasikan 1 klik dari setiap referral Anda setiap hari ke dana perpanjangan sewa mereka (\$0,30), artinya Anda akan mendapat earn yang lebih kecil, namun referral Anda akan tetap bersama Anda selama mereka Aktif.

Melakukan PayOut terlalu dini adalah masalah besar bagi beberapa member Neobux, saat Anda meminta pembayaran Anda akan dibayar secara INSTAN ke akun Alertpay atau Paypal Anda. Hanya untuk membuktikan bahwa Neobux legit (yang memang Legit) banyak member earn dolar dengan klik sendiri kemudian melakukan Cashout. woo-hoo. Sekarang Anda memiliki SEMUA DOLAR di akun Alertpay/Paypal Anda. Dolar-dolar itu seharusnya diutamakan untuk menyewa referral. Dengan startegy ini Anda memindahkan \$3 ke renting

balance sebelum menyewa 3 referral. Jadi \$1 per referral. Saya tidak akan melakukan CashOut sebelum saya memiliki +1000 referal. Sewa terus referral paket 3 (Anda akan bisa menyewa referral dengan paket yang lebih banyak seiring dengan earn dari referral Anda) dan lakukan terus sampai referral Anda memiliki 300 referral. Ini memang membutuhkan waktu yang agak lama. Ini yang kadang-kadang membuat member merasa bosan. Saat Anda memiliki 300 referral, jangan sewa referral lagi, cukup maintain referral yang sudah Anda miliki.

Tetap lakukan ini sampai Anda menyentuh angka \$100 dan Anda bisa menggunakan \$90 untuk membayar keanggotaan Golden. Mencapai \$100 tidaklah membutuhkan waktu sebanyak yang Anda kira jika Anda sudah memiliki 300 referral dan setelah Anda upgrade ke Golden, earn Anda akan berGANDA. Inilah bagian paling menarik. Golden membutuhkan biaya \$90 namun Anda akan mendapat \$0,01 dari setiap view ads referral Anda.

Sewa lagi referral setelah Anda Golden dan jangan Cashout. Ingat, Anda sama sekali belum pernah Cashout, dan teruskan itu sampai referral sewa yang Anda miliki sebanyak 2000 referrals. Tapi jika Anda berencana Cashout, Anda sudah dapat melakukan Cashout sebanyak \$50 sehari, dan inilah akhir strategy.

Menarik kan? Buruan daftar di Neobux, klik di link dibawah ini :

<http://www.neobux.com/?rh=69626E756D616C696B>

PS :

* Bagi yang kurang jelas dapat bertanya lewat email :

moh_ibnumalik@yahoo.com *Yahoo Mesengger : moh_ibnumalik*

* Bagi anda yang tidak yakin dengan program ini, dapat mengirimkan file ini ke teman / rekan anda yang mungkin memerlukan dan mungkin yang yakin dengan program ini.

* Bagi anda yang masih penasaran, silakan minta Video Berbentuk CD agar anda lebih yakin dan bisa melihat tutorialnya secara "live".

<http://mesin-uang.info>

** dapatkan update terakhir di <http://tutorial-neobux.webs.com> **

Ingin Download Ebook gratis ? Kunjungi :

<http://download-ebook.webs.com>