

CPA CRAZY PROFIT™

Bagaimana Menghasilkan **Ribuan Dollar**
Per Bulan Hanya Dengan Membagi-
bagikan Produk **GRATIS** Dari
Perusahaan-Perusahaan Besar Dunia
Tanpa Biaya Promosi Sepeserpun dan
100% Autopilot

Terimakasih teman-teman atas minatnya terhadap panduan eksklusif ini. Saya yakin anda akan sangat menyukai isi panduan ini karena dalam panduan ini Saya akan jelaskan dari step awal sampai step akhir untuk menghasilkan banyak dollar dari bisnis internet khususnya CPA. Saya tidak hanya memberitahukan kolam yang banyak ikannya saja tapi saya pun akan menjelaskan bagaimana menangkap ikan-ikan tersebut dengan menggunakan pancingan dan umpan yang bagus.

Oke tanpa basa basi lagi, langsung ke materi!

Tunggu Panduan **SUPER DAHSYAT** yang akan saya launchingkan dalam waktu dekat ini untuk **MELEDAKAN** penghasilan anda melalui **Penawaran CPA**

Teman, Ada banyak cara untuk menghasilkan uang dari Internet, bisa dengan membuat produk sendiri kemudian menjualnya atau dengan menjual produk dari perusahaan atau orang lain kemudian Anda mendapatkan sejumlah komisi yang istilah ini di kenal dengan sebutan "**Affiliate atau Makelar**".

Salah satu kelebihan menjadi affiliate, Anda bisa dengan mudah dan cepat menghasilkan uang dari internet karena Anda tidak perlu bersusah payah terutama dalam membuat produk. Anda tinggal mendaftar di perusahaan affiliate kemudian mendapatkan link affiliatenya untuk di promosikan, ketika ada penjualan atau transaksi melalui link affiliate Anda, saat itu juga Anda mendapatkan sejumlah uang atau komisi. Sangat sederhana, bukan?

Namun untuk menjadi seorang affiliate yang sukses tidaklah mudah, karena di perlukan keahlian Marketing atau Promosi yang bagus. *Kabar baiknya*, melalui panduan ini akan di jelaskan 1 Tehnik Marketing DAHSYAT yang bisa menghasilkan hingga ribuan dollar per bulan tanpa biaya promosi sepeserpun dan **100% Autopilot income** (Penghasilan secara Otomatis).

Perlu Anda ketahui seorang affiliate marketer dunia bisa menghasilkan uang sampai ratusan ribu dollar per bulan atau kalau di rupiahkan sekitar Rp 1 Milyaran per bulan. Jadi profesi sebagai affiliate marketer sangatlah menjanjikan namun *hanya jika Anda tahu caranya*.

Berdasarkan pemberian komisinya, affiliate itu sendiri ada beberapa macam antara lain : PPS (Pay Per Sale), PPC (Pay Per Click), CPA (Cost Per Action) Berikut penjelasannya masing-masing : (khusus bagi Anda yang sudah tahu, Silahkan bagian ini di lewat saja)

1. Pay Per Sale (PPS)

Sesuai namanya program affiliate ini komisinya berdasarkan penjualan. Jika terjadi penjualan melalui link affiliate Anda, saat itulah Anda mendapatkan komisi. Rata-rata komisi yang di berikan perusahaan affiliate dunia sekitar 30% - 75% dari setiap penjualan. Salah satu perusahaan affiliate ternama dan paling terkenal di dunia adalah Clickbank. Anda bisa mendaftar **GRATIS** ke perusahaan tersebut dan mulai mempromosikan produk affiliate yang Anda inginkan, jika terjadi penjualan Anda akan mendapatkan komisi dari perusahaan tersebut. **TAPI** Untuk sukses di program affiliate PPS ini tidaklah mudah, di perlukan keahlian marketing yang sangat bagus. Melalui Panduan ini Saya akan tunjukan program affiliate yang lebih mudah untuk mendapatkan komisinya daripada PPS ini. Jadi teruslah membaca...

2. Pay Per Click (PPC)

Program affiliate ini komisinya berdasarkan Klik yang di dapat dari iklan yang terpasang di blog Anda. Maka dari itu untuk ikut program PPC ini Anda harus punya blog yang ramai pengunjunnya karena jika blog Anda sepi pengunjung maka tidak akan ada yang meng-klik iklan PPC Anda. Perusahaan PPC yang paling terkenal adalah Google Adsense, **TAPI** untuk bisa di terima di Google Adsense ini Anda harus punya blog minimal usianya 6 bulan dan mempunyai page rank tinggi. Jika Anda merasa kesulitan dengan syarat tersebut, Saya akan tunjukan program affiliate lebih mudah dan cepat dalam menghasilkan uang.

3. Cost Per Action (CPA)

Program affiliate yang tidak perlu ada penjualan untuk mendapatkan komisinya dan tidak perlu punya blog yang page ranknya tinggi agar bisa di terima menjadi afiliatennya. Sesuai namanya komisinya berdasarkan Action atau Tindakan yang di perintahkan misal **HANYA** mengisi alamat email atau zip kode, mencoba produk secara **GRATIS** atau mendownload software **GRATIS**. Menurut Saya CPA ini merupakan program affiliate yang paling mudah dan cepat untuk menghasilkan uang dari internet.

Bayangkan saja hanya menyuruh orang lain untuk mengisi alamat email atau zip kode atau mencoba produk secara **GRATIS** atau mendownload software **GRATIS**, Anda akan mendapatkan komisi antara \$0,25 - \$80 per Actionnya bahkan lebih, tergantung seberapa banyak tindakan yang di minta, menurut Saya ini lebih mudah dari pada menyuruh orang lain untuk membeli suatu produk.

Khusus di indonesia, CPA ini belum ada yang benar-benar ahli (sepengetahuan saya), silahkan cek saja di google berapa banyak orang Indonesia yang menjual panduan tentang CPA, Saya yakin hanya sedikit bahkan mungkin tidak ada. Bukan karena mereka tidak ingin, melainkan mereka hanya tahu bahwa mendaftar di perusahaan CPA tidaklah mudah karena di butuhkan interview langsung melalui telepon yang tentunya dalam bahasa inggris.

Dan itu memang benar, kebanyakan perusahaan CPA mengharuskan Anda interview jika ingin di terima sebagai affiliatenya.

TAPI jangan khawatir melalui panduan ini Saya akan tunjukan perusahaan CPA yang bagus dan tidak perlu interview dalam pendaftarannya, Saya jamin 100% Anda pasti di terima. Rata-rata komisi yang di berikan perusahaan CPA adalah \$0,25 - \$3 hanya untuk mengisi alamat email atau zip kode saja. Berikut contoh penawaran CPA nya :

TESTERS WANTED!
GET A FREE APPLE IPAD

Participation required. [Click for details.](#)

FEATURES

- 0.5" Thin
- 1GHz Processor
- 64GB Flash Drive
- 9.7" LED Screen
- 10 Hour Battery Life
- Multi-Touch Support

ENTER YOUR EMAIL:

CONTINUE

Pada contoh di atas, Saya mendapatkan \$1,50 setiap ada yang memasukan alamat emailnya. Yang paling menarik adalah landing page tersebut sudah sangat menarik dan membuat para pengunjunnya dengan suka rela memasukan alamat emailnya dengan harapan dapat iPad **GRATIS**.

Disini Saya akan tunjukkan perusahaan CPA yang akan memberikan Anda komisi \$30 - \$40 atau sekitar Rp 300.000 – 400.000 per tindakan yang di perintahkan. Berikut salah satu contoh penawarannya :

Acai Berry Select
Weight Loss Formula & Program

LOSE WEIGHT & INCREASE ENERGY*

- ✓ Helps You Lose Weight*
- ✓ Helps Increase Your Metabolism*
- ✓ Helps Increase Fat Oxidation*
- ✓ Helps Fight Fatigue*
- ✓ Helps Increase Energy*
- ✓ Provides Antioxidant Support*

CLAIM YOUR PACKAGE NOW! **RUSH MY ORDER!**

WHERE DO WE SEND YOUR PACKAGE?

Enter your shipping address below!

First Name

Last Name

Country

Street Address

City

State/Province

Zip/Postal Code

E-mail

Telephone

Bayangkan saja hanya menyuruh orang lain untuk mencoba produknya secara **GRATIS**, Anda akan di bayar \$30 - \$40 per orang yang mencoba produknya. Menarik, bukan?

Bagaimana Menghasilkan Ribuan Dollar Hanya Dengan Membagi-bagikan Produk GRATIS Dari Perusahaan-Perusahaan Besar Dunia?

CARANYA adalah dengan mengikuti program CPA ini, kemudian Anda pilih penawaran CPA yang memberikan produknya untuk di coba secara **GRATIS (FREE Trial)** kemudian Anda tinggal promosikan agar banyak orang yang mencoba produk tersebut. Dan setiap ada yang mencoba produknya, Anda akan dapat komisi antara \$30 - \$40 per orang. Sangat Menarik, bukan?

Dimana Anda bisa mendapatkan penawaran CPA ini?

Ada banyak perusahaan CPA yang bagus , namun disini Saya hanya akan menunjukkan satu perusahaan yang mudah dalam pendaftarannya tanpa harus interview dan memberikan komisi yang besar-besar setiap tindakannya.

Silahkan buka <http://markethealth.com>

Markethealth.com adalah perusahaan affiliate yang bergerak khusus di industri kesehatan, Markethealth.com menyediakan penawaran- penawaran CPA khusus di bidang kesehatan seperti penurunan berat badan, perawatan kulit, rambut, dll. Namun selain penawaran CPA, ada juga penawaran dalam program pay per sale, saran Saya pilih penawaran CPA saja. Anda bisa mendaftar menjadi affiliate markethealth.com secara **GRATIS**.

Kenapa Harus Bidang Kesehatan?

Perlu Anda ketahui industri dengan pertumbuhan **TERCEPAT** di muka bumi adalah industri kesehatan, Menurut Paul Zane Pilzer (Penasehat Ekonomi Kepresidenan USA, dan Pengarang buku The Next Triliun & The Wellness Revolution) ada tambahan senilai \$1 Triliun Per Tahun diperuntukan industri yang bergerak di bidang kesehatan. Ini membuktikan industri kesehatan sangatlah potensial dalam mendulang uang sebanyak mungkin apalagi di Amerika sana para Baby Boomer ingin sekali hidup sehat dan akan menginvestasikan sebagian banyak uangnya untuk merawat kesehatannya jadi sangat tepat jika Anda bergabung menjadi affiliate markethealth.com.

Sebelum mendaftar di markethealth.com, bagi Anda yang tidak punya situs atau blog sama sekali. Silahkan buat blog sederhana dulu menggunakan yang gratisan saja dari blogger.com, sangat mudah dan simple. Karena nanti pada saat Anda mendaftar di markethealth.com Anda akan di minta alamat situs. Namun jangan khawatir ini hanya sebagai formalitas saja, mereka tidak akan mengeceknya.

Untuk isi blognya tulis saja tentang diri Anda atau artikel tentang bisnis Anda. Jika Anda tidak tahu cara membuat blog dari blogger.com, Silahkan cari panduannya di google, Saya yakin banyak tutorialnya.

Ok, Jika Anda sudah punya situs atau blognya Sekarang Anda daftar di markethealth.com, Silahkan Ikuti langkah-langkahnya di bawah ini:

1. Buka <http://www.markethealth.com/affiliate.php>
2. Lalu klik "Click Here to Join Free Today!" seperti pada gambar di bawah ini :

Market Health Affiliate Program



The Market Health Affiliate Program allows you to market and promote the world's leading health and beauty offers online. We offer the highest paying affiliate program and best tracking software in our industry.

If you have a web site and are interested in making money off the explosive sales in the health and beauty industry, then MarketHealth.com is perfect for you. Offers include products in the health, beauty, supplement, weight loss, and skin care industries.

We realize that advertising space on your Web site is very important. Market Health always puts the webmaster first and strives to keep you happy. We have the highest converting web sites with state of the art marketing material to maximize your traffic revenue.



When you work with MarketHealth.com, you are working directly with the merchant and manufacturer on all house offers. Our parent company, [Pacific Naturals](#) has been manufacturing quality health and beauty products for over 10 years and the top priority of Market Health is to make our affiliates money. Your success is our success.

3. Lalu akan muncul halaman seperti berikut :

Create Account ID	
Login name *	<input type="text"/>
Password *	<input type="password"/>
Re-enter password *	<input type="password"/>
Contact Information	
Your Name (First/Last) *	<input type="text"/> <input type="text"/>
Date of birth*	day <input type="text"/> month <input type="text"/> year <input type="text"/>
Company name	<input type="text"/>
Address *	<input type="text"/>
Address (Cont.)	<input type="text"/>
City *	<input type="text"/>
State or Province *	<input type="text"/>
Zip or Post code *	<input type="text"/>
Country *	<input type="text"/>
Phone *	<input type="text"/>
Email *	<input type="text"/>
Confirm email *	<input type="text"/>

Isi sesuai dengan data-data Anda, pada kolom company name dan address(cont) kosongkan saja jika memang tidak punya.

Payment Information	
Payment Method	<input type="text" value="Check"/> <small>If you wish to receive your payments via Bank Wire or PayPal, please send your request to info@markethealth.com or contact your affiliate manager.</small>
Pay To Name on Checks *	<input type="text"/>
Minimum Payout	<input type="text" value="\$20"/> <input type="text"/> <input type="text"/>
SSN or Tax ID (For US Affiliate Only)*	<input type="text"/>

Pada bagian Payment Information, pilih check sebagai media pembayaran komisi Anda nanti namun jika Anda ingin melalui paypal, Anda bisa mengirim email ke info@markethealth.com dan katakan metode pembayaran Anda ingin melalui paypal.

Pada bagian Site Information, tulis nama situs atau blog Anda di "website name", dan tulis deskripsinya di kolom "Describe your website or marketing strategy" atau tulis seperti ini *"I will use PPC advertising like adwords, and I also will use media buying"*

Site Information	
Web site name	<input type="text"/>
Web site URL	<input type="text" value="http://"/> ?
Describe your web site or marketing strategy *	<input type="text"/>
How do you plan to market our products? * <i>You can choose more than one</i>	<input checked="" type="checkbox"/> Pay per click <input type="checkbox"/> Pay per acquisition <input checked="" type="checkbox"/> Web site <input checked="" type="checkbox"/> Search engine optimization <input checked="" type="checkbox"/> Ad network / Banner network <input type="checkbox"/> Adware / Browser Plug-in <input checked="" type="checkbox"/> Blog <input type="checkbox"/> Biz-Op Offer Other <input type="text"/>
How many unique hits does your website get per day? *	<input type="text" value="1,001 -10,000"/>
How many years of experience do you have doing online marketing? *	<input type="text" value="1 - 2 Years"/>
How did you hear about us? *	<input type="text" value="Search Engine"/>
* Image Text: (Please type the letters you see in the image into the box for security purposes)	<input type="text" value="NMLOC"/>

Silahkan yang lainnya Anda tiru saja seperti pada gambar di atas, setelah itu masukan huruf-huruf yang di beri warna merah ke kolom "Image Text",

Setelah itu tekan tombol "Complete", dan jangan lupa untuk mencentang I agree to...

MARKETHEALTH.COM NETWORK AFFILIATE AGREEMENT

MARKETHEALTH.COM NETWORK AFFILIATE AGREEMENT

This Agreement contains the complete terms and conditions that apply to your participation as a member of the Webmaster Affiliate Network (the "Network") operated by Market Health Inc. (hereinafter, "Company," "we" or "us). As used in this Agreement, "you" or "your" means the applicant/participating member.

THIS IS A LEGAL AGREEMENT BETWEEN YOU AND MARKET HEALTH, INC. BY CHECKING THE BOX IN THE SUBMISSION FORM YOU ARE AFFIRMATIVELY STATING THAT YOU HAVE READ AND UNDERSTAND THE TERMS AND CONDITIONS SET FORTH

I agree to be bound by the above Terms & Conditions

[Click here for Printer-Friendly version of Affiliate Agreement](#)

Complete

Setelah Anda punya akun di markethealth.com, Saatnya ACTION dan SIAP mengeruk dollar.

Bagaimana Menghasilkan Ribuan Dollar Per Bulan Dari Penawaran CPA TANPA Biaya Promosi Sepeserpun dan 100% Autopilot Income?

Di sini saya akan menjelaskan 1 Tehnik Marketing saja untuk mempromosikan penawaran CPA Anda dari markethealth.com. Namun dengan 1 Tehnik Marketing ini pun, Saya yakin, Jika Anda benar-benar menjalankannya Anda bisa menghasilkan hingga ribuan dollar per bulan TANPA biaya promosi sepeserpun dan 100% Autopilot Income. Saya GARANSI ini adalah ilmu baru yang akan sangat berguna untuk Anda.

Kelebihan tehnik marketing ini, Anda tidak perlu keluar uang sepeserpun untuk promosi seperti Google Adwords, Yahoo Search Marketing, dan MSN atau promosi berbayar lainnya. Disini Anda akan mendapatkan Trafik atau kunjungan GRATIS dan hebatnya 100% autopilot income (penghasilan secara OTOMATIS)

Anda hanya perlu Set Up sekali dan akan menghasilkan uang berkali-kali, seolah Anda mempunyai mesin Pencetak Dollar OTOMATIS yang terus menerus bekerja untuk Anda.

Saya namakan Tehnik Marketing ini adalah...

SEO CRAZY PROFIT™

SEO Crazy Profit adalah sebuah tehnik menggunakan situs yang hanya fokus pada satu keyword (kata kunci) dan satu keyword ini hanya fokus pada satu:

“Keyword Nama Produk” atau KNP

Kenapa mempromosikan Keyword Nama Produk?

1. Konversi LEBIH BESAR

Konversi KNP lebih BESAR (baca:bagus) daripada keyword umum

Misal ketika Anda mempromosikan "Acai Berry Select", produk penurunan berat badan yang sangat terkenal dari markethealth.com. Sekarang coba jawab pertanyaan ini, mana yang LEBIH Qualified untuk mencoba GRATIS atau membeli produk "Acai Berry Select" :

- ✗ apa orang yang sedang mencari dengan kata kunci "weight loss"
- ✓ Atau orang yang sedang mencari dengan kata kunci "Acai Berry Select"

Tentu orang kedua yang lebih qualified untuk mencoba GRATIS atau membeli "Acai Berry Select" karena orang tersebut sudah punya minat pada produk itu sebelumnya dan ingin mencari info lebih jelasnya mengenai produk tersebut. Itulah alasan kenapa orang tersebut mencari dengan kata kunci "Acai Berry Select".

2. Kompetisi LEBIH Sedikit

Hampir semua KNP kompetisinya lebih sedikit daripada keyword umum.

=>Jika Anda search di google dengan keyword "weight loss", lebih dari 222 juta hasil pencarian yang akan muncul.



=>Namun jika Anda search di google dengan keyword "Acai Berry Select", hanya 795.000 hasil pencarian yang akan muncul.



Ini membuktikan KNP LEBIH sedikit kompetisinya daripada keyword umum.

Inilah 3 langkah SEO CRAZY PROFIT™ :

1. Pilih Produk
2. Buat Landing Page
3. Promosi

Langkah #1 : Pilih Produk

Dalam pemilihan produk untuk saat ini Anda bisa pilih produk dari markethealth.com.

Yang terpenting dalam memilih produk adalah BUKAN memilih produk yang Anda sukai, tapi pilihlah produk dengan mempertimbangkan 2 hal di bawah ini:

1. Berapa banyak orang yang mencari KNP Anda setiap bulannya.
2. Seberapa sulit untuk Anda agar bisa masuk di peringkat 10 besar di halaman utama mesin pencari seperti google.

Langkah #2 : Buat Landing Page

Landing Page adalah halaman website atau blog. Dalam hal ini Anda akan membuat landing page dari "Wordpress" karena 2 alasan di bawah ini :

1. Seorang newbie sekalipun, mudah mengerti wordpress karena wordpress sangat sederhana dan mudah di gunakan.
2. Google sangat menyukai situs yang di buat dari wordpress, *inilah rahasianya*. Sehingga situs Anda bisa masuk 10 besar di google dengan cepat dan mudah.

Langkah #3 : Promosi

Setelah Anda buat landing page, langkah selanjutnya adalah sedikit promosi agar situs Anda cepat terindex oleh google dan mesin pencari lainnya.

Dalam promosi ini Anda hanya perlu mengikuti langkah-langkah mudah yang akan saya jelaskan nanti, proses ini sangat mudah dan cepat.

Setelah itu? Hanya duduk dan santai sambil mengamati uang yang akan terus masuk ke rekening Anda secara **OTOMATIS**.

Ok, Saatnya ACTION!

Langkah #1 : Pilih Produk

1. Masuk ke akun <http://www.markethealth.com> Anda
2. Catat 5 "**Nama Produk**" untuk di jadikan KNP Anda, karena ada beberapa kriteria pemilihan produk yang harus di lakukan dan ini sangat mudah.

Berikut cara mengambil link affiliate Anda di markethealth.com :

Setelah masuk ke akun MH Anda, selanjutnya Anda pilih menu "Offers" lalu pilih "List ALL Offers" kemudian pilih niche/pangsa pasar yang ingin Anda promosikan, misal di bawah Saya ambil niche "Weight Loss Products"

Men's Health (29 Offers)
Pet Health (2 Offers)
Sexual Health (20 Offers)
Skin Care (21 Offers)
Sports Nutrition (21 Offers)
Teeth Whitening (14 Offers)
Weight Loss Products (34 Offers)
Women's Health and Beauty (19 Offers)

Lalu pilih produk yang ingin Anda promosikan, perlu di catat pilihlah produk yang ada komisi "Coupon Offer-nya" seperti contoh di bawah, karena produk inilah yang ada penawaran CPAny, misal Saya ambil contoh "African Mango"

Store	Category	Languages	Coupon Offer	Paid Offer	Rev Share
Acai Berry Actives	Weight Loss		—	\$45.00	50%
Acai Berry Select 🔥	Weight Loss		\$40.00	\$45.00	50%
Acai Berry Select Cut	Mens Weight Loss		\$40.00	\$45.00	50%
African Mango 🔥	Weight Loss Pill		\$40.00	\$45.00	50%
Caralluma Actives 🔥	Weight Loss		\$40.00	\$45.00	50%
Caralluma Burn	Weight Loss		—	\$35.00	50%
Dietrine 🔥	Carb Blocker		—	\$30.00	50%
Goji Active	Weight Loss		—	\$35.00	50%

Kemudian klik "Create Campaign" pada pilihan CPA Coupon Offer

African Mango Weight Loss Pill Affiliate Program

[Send Us Feedback!](#)

[\(Choose another site.\)](#)

[Offer](#) [Campaigns](#) [Banners](#)

Languages:

Category:

Weight Loss Products

Coupon Offers

CPA Options:

\$40.00 CPA Coupon Offer [preview](#) [Create Campaign](#)

\$45.00 CPA Paid Offer [preview](#) - [Create Campaign](#)


50% Rev-Share Paid Offer [preview](#) - [Create Campaign](#)

Description:

African Mango Weight Loss Affiliate Program - Despite the recent frenzy surrounding African Mango and its weight-loss benefits, the fruit has actually been used as a diet aid for centuries in Cameroon, Africa—the only place in the world where African Mango is grown. The brightly colored tropical fruit is found exclusively in Cameroon's west-coastal rain-forests. African mango, or bush mango, differs from other mango fruits in that it produces a peculiar seed, which natives of Cameroon refer to as "Dikka nuts." For hundreds of years, an extract from the seeds called livingia gabonensis have been used among Cameroon villagers for its wide-ranging medicinal benefits.



Lalu "Next"

 **Campaign Wizard** Start Over

Edit

CPA Options

Email

Custompage

Conversion Tracking

Visitor Analytics

Finish

Basic Settings: Configure For E-mailing


In order to show you the available advanced options, please verify the base settings listed below, or update then if necessary. When you are done, press **next**.

Please Note: Your account is not currently approved for Opt-In email marketing. In order to gain approval, you will need to fill out our [Email Marketing Form](#) and wait for approval. You may also contact your affiliate manager for assistance.

No - I will not be emailing this campaign	<input checked="" type="radio"/>
Yes - I will be emailing this campaign	<input type="radio"/> (Option is disabled)

Next

Pilih Option 1 lalu "Next"

 **Campaign Wizard** Start Over

Edit

CPA Options

Email

Custompage

Conversion Tracking

Visitor Analytics

Finish


Advanced Setting: Custom Page

This offer has more than one landing page option. Please choose which landing page you would like to use.

Option 1: <input checked="" type="radio"/>	Site (preview)
Option 2: <input type="radio"/>	Multi-Cart Store (preview)





Next

Pilih "Skip" saja jika Anda tidak punya data-data yang di minta pada kolom-kolom berikut

 **Campaign Wizard** Start Over


Conversion Tracking:

To track your campaign VIA third party systems please use the fields below. The tracking assets that are placed here will be executed at the moment customer has converted.
To pass additional data to your tracking assets please reference our token list [here](#).
For more information on "offline tracking" [Click Here](#)

Google Code:	<input type="text"/>	
Yahoo Code:	<input type="text"/>	
MSN Code:	<input type="text"/>	
Image Pixel: <small>(HTTPS Required)</small>	https:// <input type="text"/>	
Image Pixel (Offline): <small>(HTTPS Required)</small>	https:// <input type="text"/>	


Next **Skip**

Jika Anda punya akun Google Analytics, Anda bisa masukan ID nya pada kolom berikut, tapi jika Anda tidak punya, silahkan pilih "Skip"

 **Campaign Wizard** Start Over

Visitor Analytics

If you have a **Google Analytics** account or wish to implement landing page tracking use the fields below.

Google Analytics ID:	<input type="text"/>	
-----------------------------	----------------------	---

Next **Skip**

Lalui pilih "Continue"

 **Campaign Wizard** Start Over

Campaign Settings Saved


Your campaign customization is finished, press **continue** to review your settings.

Now that your campaign has been saved, you may wish to..

Add a SubID:	<input type="text" value="http://mhlhk.com/85C034FA"/> <input type="button" value="Add SubId"/>
<small>Please Note: You may also add campaigns dynamically by simply passing in new cid tokens with your links.</small>	
Get Banners:	Click Here



Berikut link affiliate Anda, silahkan Anda tinggal copy saja untuk nanti di taruh di landing page Anda.

 **Campaign Wizard** Start Over

Current Campaign Settings

Linking Code	<input type="text" value="http://mhlhk.com/85C034FA"/> 
Campaign Name	African Mango Campaign
Send to Offer	African Mango
Configured For Email Sending	No
Landing Page:	Site
Offer Language	English (en)
CPA Option	\$40
Offer Type	Coupon Offer

These are the settings currently contained in your campaign. If this is a new campaign, it will automatically be filled with the default values. Modifying your campaign settings is easy with our "wizard" interface. Press the **Edit** button to make changes.



Ok, sekarang Anda punya daftar nama produk, namun bagaimana Anda bisa mengetahui? KNP mana yang bisa dengan mudah masuk 10 besar di mesin pencari, karena jika Anda memilih KNP yang sangat banyak saingannya, Anda harus melakukan banyak SEO untuk masuk 10 besar di mesin pencari dan itu sangat sulit. Kenyataan yang harus di hadapi, TANPA masuk 10 besar di mesin pencari, situs atau landing page Anda tidak akan mendapatkan banyak trafik dan tentu saja komisi Anda pun akan sangat sedikit bahkan mungkin tidak ada.

Namun jangan khawatir, karena Saya sudah membuat sebuah **"FORMULA"** yang akan memberitahu bagaimana Anda bisa menemukan KNP yang menguntungkan dan mudah masuk 10 besar di mesin pencari seperti google. Tetaplah membaca...

3. Jalankan "FORMULA". Saya membuat formula ini sesederhana mungkin agar mudah di lakukan oleh siapapun. Hanya perlu beberapa menit saja namun hasilnya akan mengagumkan.

Buka google.com dan masukan KNP Anda satu per satu. Lihat hasil pencariannya, jika hasilnya kurang dari 20,000 => KNP Anda BAGUS.

Atau

Temukan jumlah rata-rata page rank dari 10 situs teratas di google dengan keyword KNP anda. Caranya tambahkan saja jumlah page rank keseluruhan yang ada di halaman pertama google tersebut kemudian bagi 10, itulah rata-rata page ranknya. Jika rata-rata page ranknya kurang dari 2 => KNP Anda BAGUS.

Cara yang mudah untuk mengecek page rank sebuah situs gunakan layanan ini <http://www.seoquake.com/>

Silahkan klik link itu lalu install.



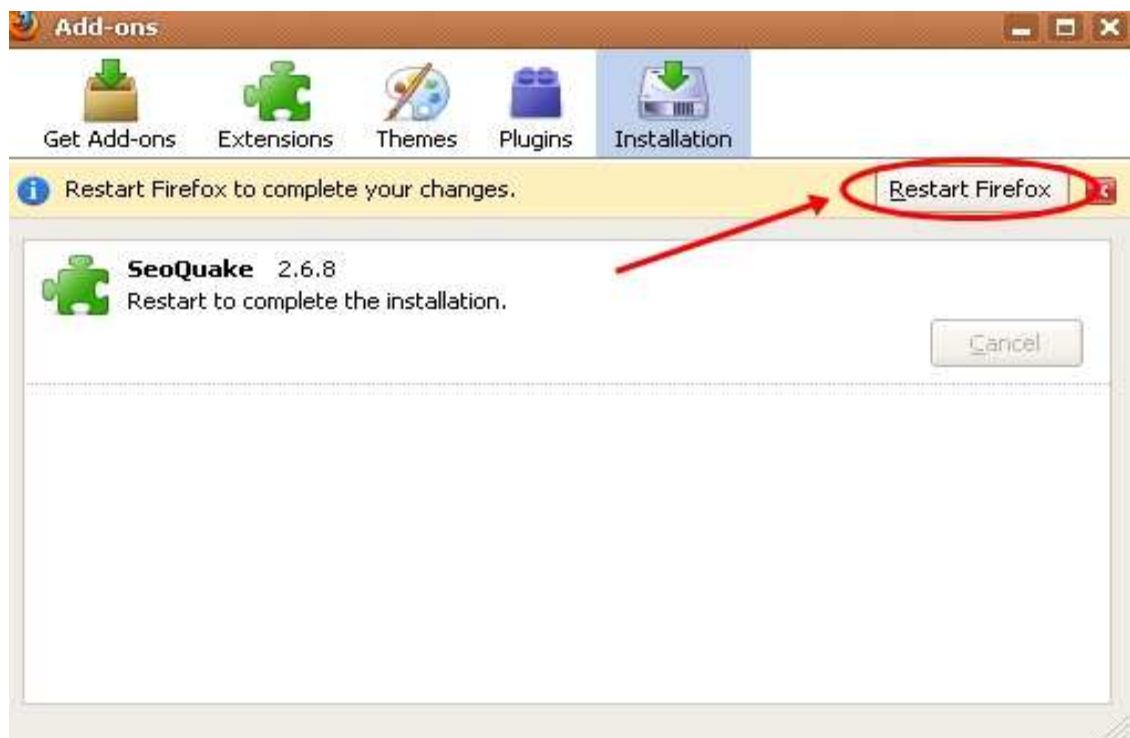
Pilih "Allow"



Lalu akan muncul gambar seperti di bawah ini :



Kemudian pilih "Restart Firefox"



Pilih "next" dan "next" kemudian terakhir "Finish"

Seoquake style

Please select Seoquake style (you can change it later):

Seobar

Allows to move, minimize and deploy a block with the site parameters



Seotoolbar

Allows to minimize and deploy the list with the site parameters on toolbar



Next > Cancel

Sekarang buka google.com dan search KNP anda.

Misal Saya search "African mango"

The screenshot shows a Google search for "african mango" with approximately 3,120,000 results. The search interface includes the Google logo, a search bar, and a "Telusuri" button. Below the search bar, there are filters for "Semua", "Gambar", "Berita", and "Lainnya". On the left side, there are filters for "Bandung" (Ubah lokasi) and "Web" (Laman dari Indonesia, Laman berbahasa asing yang telah diterjemahkan). The search results are sorted by relevance. The first result is "African Mango Review - Is African Mango Extract a Scam?" with a PR of 0. The second result is "African Mango Review | How It works, Pros/Cons, In-Depth Reviews" with a PR of 0. The PR values are circled in red in the original image.

Google african mango X Telusuri

Sekitar 3,120,000 hasil (0.12 detik) Penelusuran lanjutan

Semua
Gambar
Berita
Lainnya

Bandung
Ubah lokasi

Web
Laman dari Indonesia
Laman berbahasa asing yang telah diterjemahkan

Sebarang waktu
Terbaru
24 jam terakhir
2 hari lalu
Seminggu terakhir
Bulan lalu
Setahun terakhir

Sort: PR: ? I: ? L: ? LD: ? I: ? Rank: ? Age: ? I: ? Sitemap: ? Rank: ?

African Mango Review - Is African Mango Extract a Scam? ☆ [Terjemahkan laman ini]
7 Jan 2011 ... I wanted to test out **African Mango** supplement to see whether or not it was a scam. Read my review now to see the results... Does the African ...
www.articlesbase.com/.../african-mango-review-is-african-mango-extract-a-scam-3990086.html - Amerika Serikat - Tembolok
SeoQuake: PR: 0 I: 5,690,000 L: error LD: 3,393,263 I: 2,910,000 Rank: 315 Age: Oct 23, 2005 I: 0 whois source Sil

African Mango Review | How It works, Pros/Cons, In-Depth Reviews ☆ - 11
Jan - [Terjemahkan laman ini]
★★★★☆ Diulas oleh Editor
Read a review of **African Mango**, including summary, pluses/minuses, ingredients & more.
Detailed **African Mango** review plus other diet reviews.
www.dietspotlight.com/african-mango-review/ - Tembolok
SeoQuake: PR: 0 I: 6,940 L: error LD: error I: 25,400 Rank: 32417 Age: no matches I: 1 whois source Sitemap: wait

Jumlahkan semua PR dari 10 situs teratas google dan bagi 10, jika hasilnya kurang dari 2, berarti KNP anda sangat bagus.

Atau

Buka google.com kemudian lakukan search dengan format intitle:"KNP"
Lihat hasil pencariannya, jika saingannya kurang dari 5000 => KNP Anda BAGUS. Di bawah ini contoh KNP yang bagus :



Lakukan salah satu proses di atas untuk setiap produk yang Anda catat pada awal tadi. Temukan KNP yang BAGUS, lalu ikuti langkah selanjutnya.

4. Temukan Keyword Yang Berhubungan Dengan KNP

Ini bagian yang sangat penting, temukan 6 - 7 keyword yang berhubungan dengan KNP karena Anda akan menggunakan keyword - keyword tersebut pada artikel Anda.

Keyword- keyword ini akan memperkuat keyword utama Anda yaitu KNP. Untuk menemukan keyword yang berhubungan Anda bisa menggunakan "Adwords Keyword Tool".

Caranya buka : <http://bit.ly/cpacrazyprofitkeywordtool>

Lalu pilih "Sign in"



Kemudian masukan email gmail Anda dan kata sandinya. Jika belum punya alamat email dari gmail, silahkan buat dulu di www.gmail.com



Ganti Bahasa: Indonesia

Iklankan bisnis Anda di Google

- Setup online yang mudah
- Jangkau calon pelanggan di seluruh dunia
- Cuma bayar untuk hasil
- Tanpa kontrak atau ikatan pembelanjaan minimal

Mulai sekarang »

Google Akun

Email:

Sandi:

Tetap masuk

Masuk

[Tidak bisa mengakses akun?](#)

Iklan Anda tampil di sebelah hasil pencarian yang berkaitan...
Orang-orang mengklik iklan Anda...
...Dan terhubung ke bisnis Anda

Iklan Anda di sini
Lihat iklan Anda di Google dan situs-situs mitra kami.
www.google.com

Masukan KNP Anda, centang kolom "persis", pilih bahasa inggris dan klik "Telusuri".

Home Campaigns Opportunities Reporting and Tools Billing My account

Alat > Alat Bantu Kata Kunci [Laporkan masalah](#) | [Survei produk](#)

Alat

- Alat Bantu Kata Kunci
- Penaksir Lalu Lintas
- Alat Penempatan

Bintang berkilau

Tampilkan (0)

Sertakan istilah

Kecualikan istilah

Jenis Pencocokan

- Melebar
- [Persis]
- "Frasa"

Temukan kata kunci

Berdasarkan satu atau beberapa dari yang berikut:

Kata atau frasa (satu per baris) Situs web

Hanya tampilkan gagasan yang terkait erat dengan istilah penelusuran saya

Opsi lanjutan Lokasi: Amerika Serikat Bahasa: Inggris

Telusuri

Tentang data ini

Tambahkan kata kunci Unduh Perkirakan volume penelusuran Lihat sebagai teks Yang lainnya seperti ini Sortir menurut Relevansi Kolom

Kata kunci	Persaingan	Penelusuran Bulanan Global	Penelusuran Bulanan Lokal	Tren Penelusuran Lokal
<input type="checkbox"/> [african mango]	<input type="checkbox"/>	8.100	6.600	
<input type="checkbox"/> [african mango diet pill]	<input type="checkbox"/>	1.000	880	
<input type="checkbox"/> [african mango extract]	<input type="checkbox"/>	1.600	1.300	

Kriteria pemilihan keyword :

Cari keyword yang "Penelusuran Bulanan Global"nya minimal 100 dan mempunyai saingan sedikit.

Oiya lihat juga jumlah penelusuran bulanan global KNP anda di keyword tool tersebut, jika hasilnya lebih dari 500 pencarian global per bulannya, KNP Anda BAGUS.

Langkah #2 : Buat Landing Page

Di sini Anda akan membuat situs sederhana yang bisa terindex oleh mesin pencari dengan cepat dan bisa masuk 10 besar dengan mudah. Anda tidak perlu bisa bahasa pemrograman karena saya akan tunjukkan cara yang simple dan mudah untuk membuatnya, karena disini yang harus diutamakan bukan desain situs Anda namun konten/artikel situs Anda adalah yang paling penting dalam tehnik marketing ini.

Memang di sini akan ada biaya yang harus di keluarkan, namun ini hanya sedikit yaitu hanya untuk beli domain dan sewa hosting bahkan jika Anda sudah punya hosting Anda tidak perlu menyewanya lagi.

Membuat Landing Page ini terdiri dari 4 langkah :

1. Daftar Nama Domain
2. Install Semua
3. Konfigurasi Semua
4. Tambahkan Konten/artikel

1. Daftar Nama Domain

Kebetulan bagi Anda yang belum punya akun hosting Saya akan tunjukkan bagaimana membeli domain di godaddy seharga \$2,17 dan hosting \$5,97 untuk 3 bulan pertama (\$1,99/bulan) tanpa kupon atau pun masa promo. Harga normal domain.com godaddy seharga \$11,99 per tahun dan hosting \$4,99 per bulan. Disini Anda hanya perlu \$8,14 untuk domain 1 tahun dan hosting 3 bulan, asyik bukan?

Sebelum memesan domain dan hosting Anda harus punya paypal atau kartu kredit, sebaiknya gunakan paypal agar lebih aman. Jika memang Anda belum punya paypal, silahkan buat dulu, jika tidak tahu caranya Anda bisa di cari di google dengan kata kunci "cara buat paypal"

Setelah buat paypal dan memverifikasinya.

Silahkan klik link ini <http://x.co/M5hF>

Now with **UNLIMITED** bandwidth on all plans!

Website Hosting

from **\$1.99**/mo!

- FREE Setup
- 24/7 Support
- 99.9% Uptime

ORDER NOW!



www.GoDaddy.com

Akan muncul halaman seperti ini :

Choose your Operating System: Linux  [\(Plan Details\)](#) Windows  [\(Plan Details\)](#)

Economy 4GH	Deluxe 4GH <small>BEST VALUE!</small>	Ultimate 4GH
\$1.99 /month	\$7.99 /month	\$14.99 /month
<ul style="list-style-type: none">• 10 GB Space Unlimited Bandwidth• 100 Email Accounts²• 10 MySQL Databases (1 GB ea.)• FREE Ad Credits: Google[®] and MySpace[®]†	<ul style="list-style-type: none">• 150 GB Space Unlimited Bandwidth• 500 Email Accounts²• 25 MySQL Databases (1 GB ea.)• FREE Ad Credits: Google[®] and MySpace[®]†	<ul style="list-style-type: none">• Unlimited Space⁺ and Bandwidth• 1000 Email Accounts²• Unlimited MySQL Databases (1 GB ea.)• FREE Ad Credits: Google[®] and MySpace[®]†• FREE†† Premium DNS, Site Scanner, SSL Certificate and Fixed IP address
<input checked="" type="radio"/> 3 mo - \$4.99/mo \$1.99/mo	<input type="radio"/> 1 mo - \$7.99/mo	<input type="radio"/> 1 mo - \$14.99/mo
<input type="radio"/> 12 mo - \$3.99/mo Save 20%†	<input type="radio"/> 12 mo - \$6.99/mo Save 13%†	<input type="radio"/> 12 mo - \$9.99/mo Save 33%†
<input type="radio"/> 24 mo - \$3.49/mo Save 30%†	<input type="radio"/> 24 mo - \$5.99/mo Save 25%†	<input type="radio"/> 24 mo - \$8.99/mo Save 40%†
<input type="radio"/> 36 mo - \$2.99/mo Save 40%†	<input type="radio"/> 36 mo - \$4.99/mo Save 38%†	<input type="radio"/> 36 mo - \$6.99/mo Save 53%†
ADD TO CART		

Do you need a hosting plan that supports FrontPage[®] Server Extensions, ColdFusion, Java[®], and Access database? These plans are available [here](#).

Pilih yang paket ekonomi saja, dan Anda bisa dapat hosting \$1,99 per bulan di 3 bulan pertama.

Setelah itu pilih "No Thanks"

Blog or Podcast your news online with Quick Blogcast®! [Help Me Choose](#)

- Blog, podcast or both! Supports multiple authors and Blogcasts.
- Generate and publish podcast RSS feeds for iTunes®¹ and other directories.
- Personalize your Blogcast with your own domain name (required).



Add Quick Blogcast® Economy:
1 GB Disk Space, 100GB Bandwidth

Select Plan Length:
12 months - \$4.49/mo - Save 10%±

▶ **Plans from \$3.99/mo – Save 20%**

Add Quick Blogcast® Deluxe:
5GB Disk Space, 300GB Bandwidth

Select Plan Length:
12 months - \$8.99/mo - Save 10%±

Add Quick Blogcast® Premium:
10GB Disk Space, 500GB Bandwidth

Select Plan Length:
12 months - \$17.99/mo - Save 10%±



Sekarang pilih nama domain

Wait: You qualify for a new domain name at \$1.99*.
Your purchase entitles you to add one new .COM, .ME, .NET, .MOBI, .ORG, .INFO, or .BIZ domain for each new product you've purchased.
Add a domain to my order:

namaproduk .com **GO!**

The customer information on this order will be used as the registrant/contact information and will be listed in the public [WHOIS](#) directory. This information can be changed in your account after checkout.

Pilih nama Domain yang sesuai dengan KNP Anda, misal KNP Anda Acai Beery Select maka pilih domain seperti :

acaiberryselect.com atau acaiberryselect.net atau acaiberryselect.org

atau jika nama-nama domain seperti di atas sudah tidak tersedia tambahkan kata-kata seperti ini : 'review', 'bonus', 'exposed', 'revealed' ,dll karena ini produk yang terkenal jadi nama domain yang bagus sering kali sudah terdaftar.

Contoh seperti pada gambar di bawah ini :

With Express Buy, there's no need to navigate through additional pages. Just find your domain names and check out!

Add more domains and **SAVE!**

<input type="checkbox"/> Search all TLDs			
<input checked="" type="checkbox"/> .com	\$11.99*	<input type="checkbox"/> .me	\$19.99 \$8.99
<input checked="" type="checkbox"/> .net	\$14.99* \$12.99*	<input type="checkbox"/> .mobi	\$14.99* \$6.99*
<input checked="" type="checkbox"/> .org	\$14.99* \$9.99*	<input type="checkbox"/> .info	\$10.69* \$1.99*
<input type="checkbox"/> .biz	\$14.99* \$5.99*	<input type="checkbox"/> .co	\$29.99

namaproduk
namaprodukreview
namaprodukreviews
namaprodukbonus
namaprodukbonuses
namaprodukscam
namaprodukexposed
namaprodukrevealed
namaprodukinfo

SEARCH

When the "Search" button is clicked, please be patient while we check domain availability.

Setelah nama domain tersedia, lalu pilih "Proceed to Checkout"

1 Available Domains

remove

Proceed to Checkout
or [search for more domains.](#)

Kemudian Anda harus buat akun dulu di godaddy dengan mengisi kolom-kolom seperti pada gambar di bawah, isilah sesuai data-data Anda.

*** Required Information**

1. Account Information

Account Type: Business Personal Both

Receive a monthly statement of my account: Yes No

First Name:* Last Name:*

Address 1:*

Address 2:

2. Log In Information i

Log In ID:*

Password:* Confirm Password:*

Password Hint:* Call-In-PIN:* i

Email:* i [Privacy Policy](#) Confirm Email:*

City:* State/Territory or Province:*

Zip Code:* Country:*

Organization:

Work Phone:* Ext:

Home Phone: Fax Number:

Mobile Phone: Mobile Carrier:

Gender: Birthday (mo/day):

3. How did you hear about us?

<input type="radio"/> Soccer/European Football	<input type="radio"/> NASCAR
<input type="radio"/> Indy Race	<input type="radio"/> Major League Baseball
<input type="radio"/> Mixed Martial Arts	<input type="radio"/> Jillian Michaels
<input type="radio"/> Superbowl	<input type="radio"/> NFL
<input type="radio"/> Poker	<input type="radio"/> NBA Basketball
<input type="radio"/> College Football	<input type="radio"/> GoDaddy.com Bowl
<input type="radio"/> Other Television	<input type="radio"/> Print Ad (magazine, newspaper, etc)
<input type="radio"/> Social Media (Twitter, Facebook, etc)	<input type="radio"/> Search Engine
<input type="radio"/> Radio	<input type="radio"/> Media/News Story (PR, news, etc)
<input type="radio"/> Referred by someone/Friend	<input type="radio"/> I am already a current customer
<input type="radio"/> Other	<input type="radio"/> College Basketball
<input type="radio"/> Billboard	<input type="radio"/> Hockey


Continue to Checkout

Jika sudah di isi, lalu pilih "Continue to Checkout"

Pada kolom Call in Pin, pilih saja 4 nomor secara acak!

Selanjutnya Anda harus log in ke paypal Anda

Add PayPal as a Payment Method Payments by **PayPal**





Use PayPal as your payment method for your purchases from **GoDaddy.com, Inc.** by clicking **Agree and Continue**. Secure Transaction 

Country:

First Name:

Last Name:

Credit Card Number:

Payment Type:    

Expiration Date: / / CSC: [What's this?](#)

Billing Address:

City:

State:


ALREADY HAVE A PAYPAL ACCOUNT?

Email:

Password:


Log In

[Forgot email address or password?](#)



Pilih "Agree and Continue"

Add PayPal as a Payment Method Payments by **PayPal**


Use PayPal as your payment method for your purchases on **GoDaddy.com, Inc.** by clicking **Agree and Continue**. Secure Transaction 

[Billing agreement information](#)

I agree to the PayPal [Billing Agreement](#).


Agree and Continue

[Cancel](#) and return to GoDaddy.com, Inc..



Kemudian kembali lagi ke halaman GoDaddy dengan mengklik tombol "Continue to GoDaddy.com,Inc."

Your Next Step: Continue to GoDaddy.com, Inc. Payments by **PayPal**

[Secure Transaction](#) 

 You have successfully created a Billing Agreement.

To edit your Billing Agreement, log into your PayPal account and click **My Preapproved Payments** under your Profile. You can edit your preferred funding sources and cancel your Billing Agreement here.



Tulis nama Anda yang di gunakan di paypal pada kolom di bawah lalu pilih "PLACE ORDER NOW"

2. Paypal® information.

By electing to use your PayPal® account to make a purchase through Go Daddy you are agreeing to the Merchant-Initiated Payment billing agreement through PayPal. This billing agreement establishes a relationship between you and Go Daddy through PayPal and allows you to authorize Go Daddy to withdraw funds for payment of purchases you make at our site directly from your PayPal account.

You will receive an email notification from PayPal informing you of the acceptance of this Merchant-Initiated Payment agreement and your monthly billing limit. Your monthly billing limit is based on the amount of your initial purchase using the account with us. We start at \$500.00 USD and round up your limit to the nearest \$100.00 USD. You are free to increase or lower your monthly billing limit, if you choose to, by visiting www.PayPal.com

Limit for this Merchant-Initiated Payment: \$500 USD per month

Enter in a friendly name to identify this PayPal account:

[Your personal and financial information is safe with us.](#)

Order Summary

Cart Subtotal	\$7.67
Order Total	\$7.67

4. Final Step: Accept Terms

Go Daddy
Universal Terms of Service
Agreement

Last Revised: January 20, 2011

PLEASE READ THIS UNIVERSAL TERMS OF SERVICE AGREEMENT CAREFULLY, AS IT CONTAINS IMPORTANT INFORMATION REGARDING YOUR LEGAL RIGHTS AND REMEDIES.

1. OVERVIEW

This Universal Terms of Service Agreement (this "Agreement") is entered into by you and Go Daddy.

I have read and agree to the terms and conditions of the:

- [Universal Terms of Service](#)
- [Domain Name Registration Agreement](#)

PLACE ORDER NOW

Perlu di catat, Anda boleh menambahkan kata-kata belakang nama domain apapun namun ingat Anda hanya boleh menggunakan nama domain dengan akhiran dot com, dot net atau dot org, Anda harus ingat itu!

2. Install Semua

Log in ke cPanel hosting Anda lalu pilih 'Fantastico' dan klik 'wordpress'. Setelah itu klik 'New Installation'



Kemudian pilih nama domain yang Anda daftarkan pada saat pendaftaran di GoDaddy

Masukan user name, password dan rician dasar

WordPress

Install WordPress (1/3)

Installation location

Install on domain [Redacted] ▼

Install in directory [Redacted]

Leave empty to install in the root directory of the domain (access example: <http://domain/>).
Enter only the directory name to install in a directory (for **http://domain/name/** enter **name** only). This directory **SHOULD NOT** exist, it will be automatically created!

Admin access data

Administrator-username (you need this to enter the protected admin area) [Redacted]

Password (you need this to enter the protected admin area) [Redacted]

Base configuration

Admin nickname [Redacted]

Admin e-mail (your email address) [Redacted]

Site name [Redacted]

Description [Redacted]

Install WordPress

Setelah itu pilih "Finish Installation"

WordPress

Install WordPress (2/3)

The MySQL database and MySQL user [Redacted] will be created and used for this installation.

- You chose to install in the main directory of the domain [Redacted]
- The access URL will be: [Redacted]

Click on **Finish installation** to continue.

Finish installation

Agar data log in Anda di kirim ke email, masukan email Anda di kolom seperti pada gambar di bawah lalu klik "Send E-mail"

[Back to WordPress overview](#)

Email the details of this installation to:

[Send E-mail](#)

Sekarang sebuah website berbasis wordpress telah terinstall ke domain Anda.

Kemudian Anda harus log in ke wordpress admin Anda dan install plug in- plug in berikut :

All in One SEO => Yang akan secara OTOMATIS membuat on page SEO pada situs Anda

Gocodes => Yang secara OTOMATIS merubah link URL yang panjang dan susah di ingat menjadi bagus dan terlihat menarik.

Google XML Sitemaps => Yang secara OTOMATIS membuat XML Sitemaps dan mensubmit situs Anda ke search engine

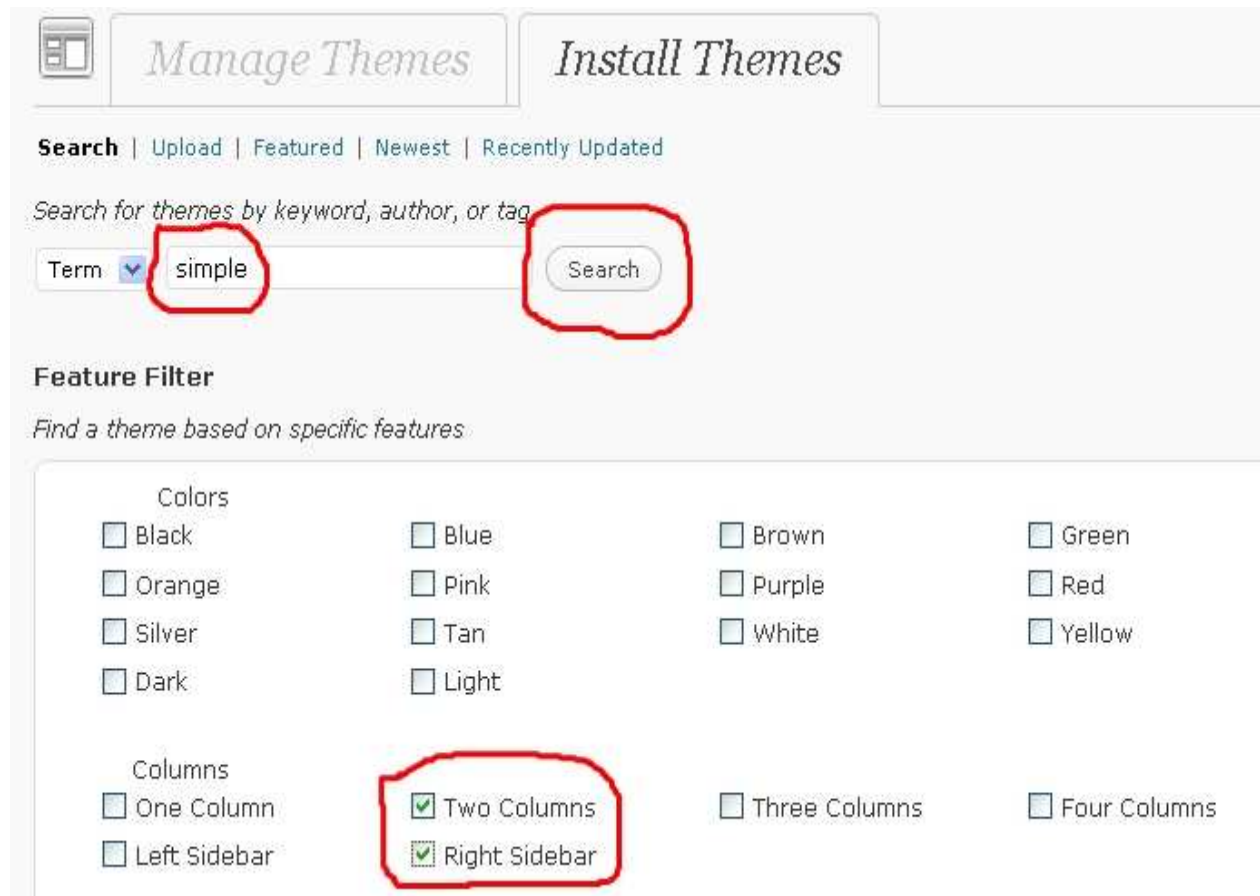
WP Spam Free => Yang secara OTOMATIS memblokir komentar spam pada situs Anda sehingga Anda tidak perlu sibuk mengurusnya di kemudian hari.

Pilih menu Plug in pada admin area wordpress Anda, maka akan muncul halaman seperti ini :



Carilah plug in-plug in di atas dan install.

Selanjutnya, Anda install Tema yang hanya 'right sidebar' dan 'two colomns' agar terlihat sederhana dan bersih. Seperti pada gambar di bawah :



Fokuslah pada kontennya, bukan pada desain situs Anda karena ketika orang-orang mengunjungi situs Anda, mereka bukan tertarik dengan desain situs yang bagus atau tertarik dengan keterampilan desain situs, tapi mereka ingin review dari produk yang Anda promosikan dan Anda berikan reviewnya, itu saja!

Menginstall tema sangatlah mudah, hanya klik "Add New Themes" dan Anda akan menemukan tema yang Anda cari, kemudian klik "install", lalu klik "Activate"

Yes, proses install sudah selesai.

3. Konfigurasi Semua

Anda harus membuat URL Anda terlihat menarik dan search engine friendly. Caranya mudah, tinggal pilih "permalink setting", masukan kode ini %postname% di kolom "custom structure" dan tekan "save changes"

Common settings

<input type="radio"/> Default	<code>http://review.cpacrazyprofit.com/?p=123</code>
<input type="radio"/> Day and name	<code>http://review.cpacrazyprofit.com/2011/01/23/sample-post/</code>
<input type="radio"/> Month and name	<code>http://review.cpacrazyprofit.com/2011/01/sample-post/</code>
<input type="radio"/> Numeric	<code>http://review.cpacrazyprofit.com/archives/123</code>
<input checked="" type="radio"/> Custom Structure	<input type="text" value="%postname%"/>

Selanjutnya masukan kode affiliate Anda di Gocodes, caranya pilih menu "Tools" pada menu admin area wordpress Anda dan pilih "GoCodes"

masukan kata yang berarti perintah atau ajakan seperti visit, try, order pada kolom "Redirection Key" dan masukan link affiliate Anda di bagian "Target URL" lalu pilih "Add Redirect"

Add GoCode

Redirection Key
The text after /go/ that triggers the redirect (e.g. yourblog.com/go/thekey/).

Target URL
The URL you wish to redirect to. "http://" is required.

Count hits?
Yes, track the number of times this redirect is used.

Add Redirect

<http://namadomainanda.com/go/visit>

Selanjutnya masukan keterangan di 'Home Title', 'Home Description', dan 'Home Keyword' untuk All in one SEO.

Ini adalah 3 hal yang sangat penting karena akan menentukan banyaknya klik pada situs Anda ketika muncul di halaman mesin pencari. Jika Anda punya Title atau Judul dan deskripsi yang menarik, Anda akan mendapatkan banyak trafik.

Untuk membuat judul dan deskripsi yang menarik Anda harus bisa berpikir seolah Anda sebagai pengunjung situs Anda, kira-kira APA yang akan dilakukan oleh Anda jika sedang mencari informasi mengenai produk yang Anda promosikan dan MENGAPA Anda mencari KNP Anda. Cobalah jawab pertanyaan itu dan jadikan judul dan deskripsi situs Anda.

Dalam 'Home Keyword', masukan keyword seperti ini : KNP, KNP Review, dan Beberapa Keyword KNP yang berhubungan

Selanjutnya, tambahkan 3 halaman di situs Anda yaitu A Privacy Police page, a contact page, dan an about us page

Silahkan Anda tinggal COPY & PASTE saja isi dari ke tiga halaman tersebut dengan konten seperti di bawah ini :

Contact

If you have any questions or comments, please feel free to contact me at the following email address:

[alamat email]

I'll respond back typically within 24 hours . Thanks!

About

Welcome to [Nama Situs].

I created this website to express my opinion on [Nama Produk] and help people make an informed decision before they buy [Nama Produk].

Because there are so many scams on the internet nowadays, its really difficult to know what actually works. In fact when I came across [Nama Produk], I was skeptical myself.

I've cut through all the hype and revealed the facts that will help you decide whether [Nama Produk] is right for you or not.

Feel free to through my website and get to know more about [Nama Produk]. If you have any questions, please go to the contact page.

Thanks for visiting my website!

Privacy

Your Privacy

Your privacy is important to us. To better protect your privacy we provide this notice explaining our online information practices and the choices you can make about the way your

information is collected and used. To make this notice easy to find, we make it available on our homepage and at every point where personally identifiable information may be requested.

Google AdSense and the DoubleClick DART Cookie

Google, as a third party advertisement vendor, uses cookies to serve ads on this site. The use of DART cookies by Google enables them to serve adverts to visitors that are based on their visits to this website as well as other sites on the internet.

To opt out of the DART cookies you may visit the Google ad and content network privacy policy at the following url http://www.google.com/privacy_ads.html Tracking of users through the DART cookie mechanisms are subject to Google's own privacy policies.

Other Third Party ad servers or ad networks may also use cookies to track users activities on this website to measure advertisement effectiveness and other reasons that will be provided in their own privacy policies, this website has no access or control over these cookies that may be used by third party advertisers.

Collection of Personal Information

When visiting this website, the IP address used to access the site will be logged along with the dates and times of access. This information is purely used to analyze trends, administer the site, track users movement and gather broad demographic information for internal use. Most importantly, any recorded IP addresses are not linked to personally identifiable information.

Links to third party Websites

We have included links on this site for your use and reference. We are not responsible for the privacy policies on these websites. You should be aware that the privacy policies of these sites may differ from our own.

Changes to this Privacy Statement

The contents of this statement may be altered at any time, at our discretion.

If you have any questions regarding the privacy policy of this website then you may contact us at alamatemailanda@namasitus.com

3. Tambahkan Konten

Langkah terakhir adalah hal yang biasa dan sangat mudah yaitu menambahkan konten atau artikel pada situs Anda.

Jika situs Anda tidak memiliki artikel mustahil situs Anda bisa masuk ranking di mesin pencari, namun jangan khawatir untuk artikel ini Anda tidak butuh banyak, Anda cukup buat 3 buah artikel mengenai review produk yang Anda promosikan. Ya, hanya 3 buah artikel, setelah itu Anda tidak perlu membuatnya lagi.

Bagaimana jika Anda tidak bisa membuat artikel sedikitpun apalagi dalam bahasa inggris? Tenang saja, Anda tetap bisa mendapatkan artikel bagus dengan sangat mudah tanpa perlu membuatnya sendiri. Anda tinggal menyewa jasa 'freelancer writer' untuk menuliskan artikelnya buat Anda. Murah dan menurut saya efektif, Saya pun menyewa jasa freelancer untuk membuatkan artikel-artikel saya tanpa perlu cape-cape membuatnya.

Silahkan kunjungi <http://elance.com> atau <http://guru.com> untuk menyewa freelancer tersebut.

Berikut aturan-aturan dalam menambahkan artikel ini :

- Anda harus memposting 3 artikel dalam satu situs
- Jumlah kata dalam artikel Anda harus ada sekitar 300 - 350 kata
- Artikel pertama di postingkan pada hari yang sama pada saat Anda membuat situsya
- Artikel ke dua jadwalkan untuk di posting dua hari setelah artikel pertama di posting
- Artikel ke tiga di postingkan dua hari setelah artikel ke dua di posting

Pada judul artikel pertama KNP Anda harus ada di awalnya, misal seperti 'KNP – What Is It? Pada tubuh artikelnya harus ada KNP 2 – 3 kali dan Anda juga harus memasukan keyword-keyword yang berhubungan dengan KNP.

Pada judul artikel ke dua harus ada keyword yang berhubungan dengan KNP di awalnya dan pada tubuh artikelnya keyword yang berhubungan tersebut harus di sebutkan lagi 3 – 4 kali, selain itu masukan juga keyword – keyword yang berhubungan lainnya.

Pada artikel ke tiga KNP Anda harus ada di awal lagi. Misal seperti : 'KNP – Our Exlusive Review' atau 'KNP –Is It Scam?'. Pada tubuh artikelnya harus ada KNP 2 – 3 kali dan juga masukan keyword-keyword yang berhubungan.

Itu adalah langkah terakhir dari langkah membuat landing page, jika Anda melakukan dengan benar, SELAMAT Anda sudah punya landing page atau situs yang siap mengalirkan dollar ke rekening Anda secara Autopilot.

Langkah #3 : Promosi

Mitos SEO yang tersebar di kalangan marketer kebanyakan adalah prosesnya lama, membosankan, dan melelahkan, dengan tehnik SEO Crazy Profit semuanya berubah. Saya membuatnya menjadi 3 langkah sederhana dan mudah di lakukan.

Berikut langkah-langkahnya:

1.Ping Artikel Anda

Submit situs Anda di situs-situs berikut :

<http://pingomatic.com/>

<http://pingmyblog.com/>

<http://www.pingler.com/>

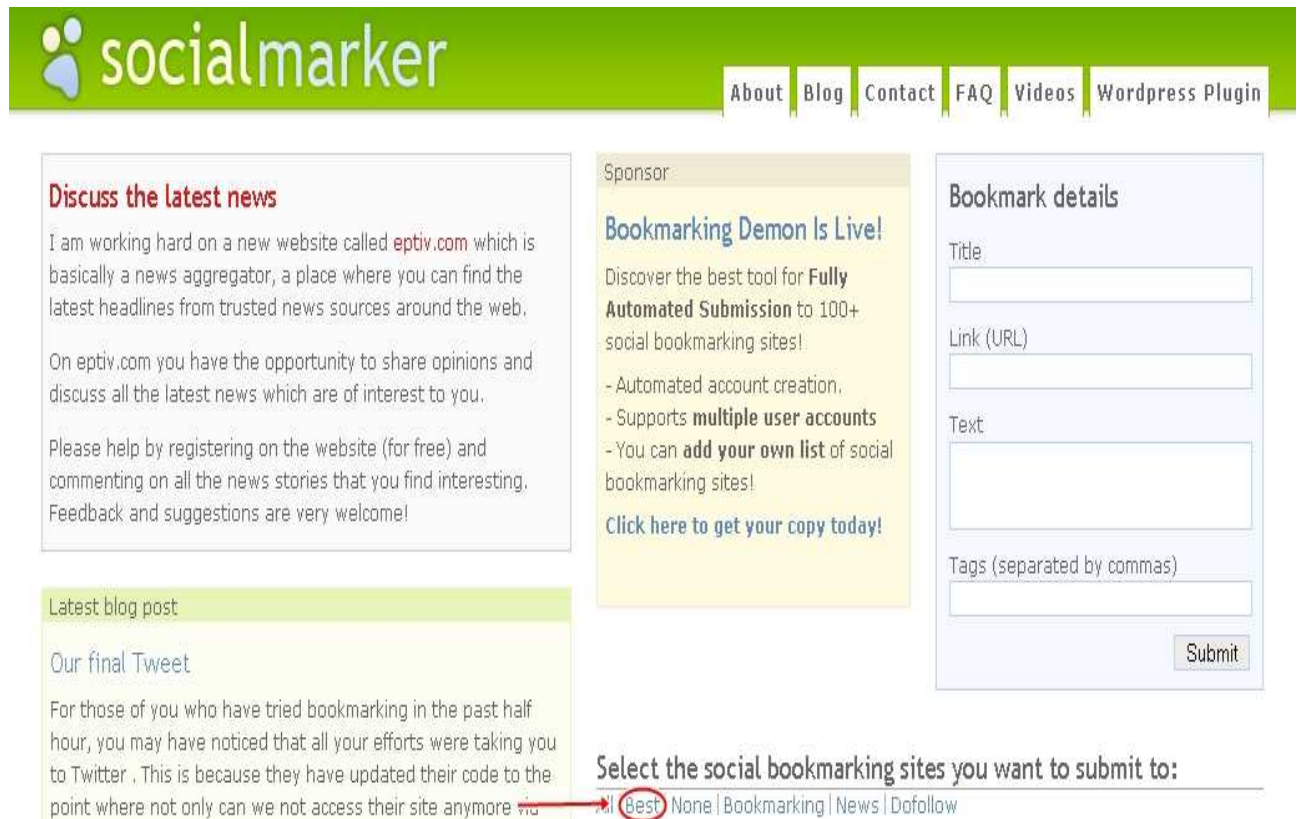
<http://autopinger.com/blog.aspx>

Centang semua kolom dan tekan "Send Pings". Lakukan ini di setiap postingan artikel baru Anda.

2. Sosial Bookmarking

Silahkan Anda buka <http://www.socialmarker.com/> dan masukan atau submit situs Anda ke 15 situs social bookmarking.

Prosesnya sederhana, hanya memasukan judul situs Anda, URL, deskripsi, dan tag. PENTING untuk memasukan KNP Anda dalam semua proses yang di minta.



The screenshot shows the socialmarker.com website interface. At the top, there is a green navigation bar with the logo and menu items: About, Blog, Contact, FAQ, Videos, and Wordpress Plugin. The main content area is divided into several sections:

- Discuss the latest news:** A text block describing a new website called eptiv.com, which is a news aggregator. It invites users to register for free and share opinions.
- Sponsor:** A yellow box with the heading "Bookmarking Demon Is Live!" and text promoting a tool for automated submission to 100+ social bookmarking sites. It lists features like automated account creation and support for multiple user accounts. A red circle highlights the "Best" option in the selection menu below.
- Bookmark details:** A light blue form with fields for Title, Link (URL), Text, and Tags (separated by commas). A Submit button is located at the bottom right of the form.
- Latest blog post:** A section titled "Our final Tweet" with text about bookmarking efforts and a link to a tweet.
- Select the social bookmarking sites you want to submit to:** A dropdown menu with options: Best (circled in red), None, Bookmarking, News, and Dofollow.

Kemudian pilihlah "Best" dan tekan submit. Setiap situs disana akan terbuka satu per satu dan mungkin Anda harus mendaftar dulu jika memang belum punya akun di sana dan Anda hanya memasukan informasi mengenai situs Anda ke 15 situs social bookmarking tersebut.

3. Submit RSS feed

Anda harus submit RSS feed situs Anda ke 15 situs RSS Direktori, RSS feed situs Anda seperti ini :

<http://namasitusanda.com/feed>

Proses ini lebih simple dan mudah karena Anda tidak perlu daftar dulu. Hanya memasukan RSS feed situs Anda, pilih kategori, dan submit. Proses ini kurang lebih hanya butuh 15 menit saja.

Berikut daftar situs-situs RSS Direktori:

<http://www.rss-network.com>
<http://www.rssmicro.com/feedsubmitweb>
<http://www.feedsee.com>
<http://www.feedplex.com>
<http://www.feedest.com>
<http://www.plazoo.com/en/addrss.asp>
<http://www.feedage.com>
<http://www.rssfeeddirectory.org/submit-rss-feed/free.aspx>
<http://feedmil.com/addfeed.jsp>
<http://www.feedlisting.com/submit.php>
<http://www.feedgy.com/>
<http://feedfury.com/submit>
<http://www.leighrss.com/rss-add.html>
<http://feedsubmitter.com/>
<http://www.feedzie.com/submit.php>

Yupz, SELESAI!! Situs Anda akan terindex dengan cepat oleh mesin pencari dan komisi Anda akan mengalir secara Autopilot. Jika Anda pernah mendengar sebuah sistem **"Set up dan Lupakan"**, inilah sistem itu karena mulai saat ini Anda tidak akan melakukan apa-apa lagi.

Saya yakin dengan panduan yang Saya berikan ini setidaknya Anda mempunyai pencerahan baru mengenai CPA dan tehnik SEO, Saya telah mempraktekan tehnik ini dan mampu menghasilkan ribuan dollar per bulan secara autolipilot. Anda bebas membuat situs review produk ini sebanyak-banyaknya, bayangkan jika satu situs Anda bisa menghasilkan \$100 - \$1000 per bulan secara autopilot dan Anda punya 10 situs lebih, dan kerja Anda hanya di awal saja setelah itu Anda tinggal jalan-jalan bersama keluarga Anda tercinta. Asyik, bukan?

PENGUMUMAN : Dalam Waktu dekat ini Saya akan meLAUNCHING Sebuah PANDUAN Dengan **7 Tehnik Marketing CRAZY PROFIT** Lainnya Yang Akan MELEDAKAN Penghasilan Anda Melalui Penawaran CPA dalam waktu yang sangat cepat.

Saya pun akan memberitahu dimana Anda bisa mendapatkan penawaran- penawaran CPA yang lebih beragam lagi tidak hanya produk kesehatan, ada sekitar 1000 lebih penawaran CPA yang tersedia. Anda bisa mengambil penawaran CPA dari perusahaan-perusahaan Besar Dunia yang masuk dalam daftar Fortune 500 (500 Perusahaan Terkemuka di Dunia) seperti Mc Donald's, Nokia, Sony, Apple, Samsung, Blackberry, dan masih banyak lagi dan tentunya **TIDAK PERLU INTERVIEW** untuk mendaftarnya.



7 Tehnik Marketing ini akan **JAUH LEBIH DAHSYAT** dari Tehnik SEO Crazy Profit ini, Jika Anda menyukai tehnik ini **SUDAH BISA DI PASTIKAN** Anda PASTI akan sangat suka dengan 7 Tehnik Marketing yang akan Saya Launchingkan dalam waktu dekat ini.

Dalam Panduan yang akan Saya launchingkan, Saya pun akan tunjukan Bagaimana membuat website Anda masuk peringkat 10 besar google dalam waktu kurang dari 14 hari (DIJAMIN)

Cek terus email yang datang dari Saya, PASTIKAN Anda mendapatkan panduannya karena Saya akan membatasi jumlah panduan yang akan Saya launchingkan tersebut!

NB: Gabung dengan Fan Page "Wira Sukmawijaya – CPA Crazy Profit" dan berikan komentar Anda di sana mengenai panduan eksklusif ini.

3 komentar TERBAIK akan mendapatkan hadiah eksklusif berupa :

1. Panduan 7 Tehnik Marketing SUPER DAHSYAT yang akan saya launchingkan dalam waktu dekat ini
2. Konsultasi Eksklusif secara **GRATIS** dengan saya langsung melalui SMS, YM, atau email selama 1 bulan penuh senilai Rp 1.000.000,-. Anda bisa konsultasi langsung dengan saya mengenai semua topik bisnis online, tidak hanya bisnis CPA atau tehnik-tehnik yang saya jelaskan.

Klik link ini <http://on.fb.me/wirasukmawijaya-cpacrazyprofit> untuk bergabung dengan fan page CPA Crazy Profit sekarang juga!

PENAWARAN TERGILA & TEREKSLUSIF Hanya untuk 10 Orang!

1. GRATIS Konsultasi Eksklusif Seumur Hidup (senilai Rp 1.000.000,-/bln)

Anda akan Saya bimbing langsung sampai benar-benar menghasilkan income sesuai yang Anda inginkan dari Bisnis CPA dan yang lainnya

2. GRATIS Membership Seumur Hidup (senilai Rp 100.000 - Rp 300.000/membership)

Setiap ada program atau panduan yang Saya launchingkan, Anda akan mendapatkan hak aksesnya secara GRATIS termasuk Panduan 7 Teknik Marketing SUPER DAHSYAT yang akan Saya launchingkan dalam waktu dekat ini.

3. GRATIS Website Review Produk (senilai Rp 1.500.000,-)

Website siap pakai tanpa harus install atau posting artikel, semuanya telah Saya buat. Website yang bisa menghasilkan \$100-\$1000 per bulan dengan sangat mudah.

4. GRATIS HOSTING Super Komplit selama 5 tahun (senilai lebih dari Rp 5000.000,-)

Ini sangat jarang bisa Anda dapatkan dimanapun, bahkan mungkin tidak pernah ada. Anda bisa memiliki Hosting Super Komplit GRATIS selama 5 tahun dengan fasilitas :

- Unlimited Domain
- Unlimited Bandwidth
- Unlimited Disc Space

Harga normal Hosting dengan fasilitas super komplit seperti di atas adalah sebesar \$9,95 per bulan / \$ 120 per tahun / \$ 500 lebih per 5 tahun. Melalui penawaran GILA ini Anda akan memiliki Hosting dengan fasilitas super komplit tersebut GRATIS selama 5 tahun, bukan Cuma GRATIS 1 atau 2 bulan saja.

Perlu Anda ketahui, memiliki Hosting adalah WAJIB hukumnya jika Anda ingin benar-benar berhasil di Bisnis Internet, Jika tidak percaya silahkan tanyakan pada semua Pembisnis Internet yang sudah sukses lainnya.

5. GRATIS Voucher Iklan (senilai \$125 atau Rp 1,2 Juta)

Anda akan mendapatkan Voucher Iklan di Facebook, Google, dan Yahoo senilai \$125. Dengan Voucher iklan inilah Anda bisa menghasilkan Dollar dengan sangat cepat (Saya akan ajarkan caranya)

Berapa Biaya untuk mendapatkan semua penawaran GILA di atas?

Khusus member CPACrazyProfit.com Anda hanya perlu mengeluarkan biaya sebesar Rp 2.500.000,- sekali seumur hidup.

Saya JAMIN uang Anda 100% AMAN karena Anda akan mendapatkan **GARANSI UANG KEMBALI 100%**

Jika dalam waktu 3 bulan Anda tidak mendapatkan minimalnya \$500 dari Bisnis Internet yang Saya ajarkan (dengan catatan Anda mengikuti petunjuk-petunjuk yang Saya berikan) uang Anda akan Saya kembalikan 100% sebesar Rp 2.500.000,-

Meskipun jika nanti uang Anda Saya kembalikan 100%, Semua fasilitas yang Saya berikan tidak akan Saya tarik kembali, itu semua TETAP menjadi milik Anda, mulai dari Konsultasi GRATIS Seumur Hidup, GRATIS Membership Seumur Hidup, GRATIS Website Review, GRATIS Hosting 5 tahun, dan GRATIS Voucher iklan. Semuanya itu TETAP menjadi hak Anda meskipun uang Anda Saya kembalikan 100%.

Namun kabar buruknya, penawaran GILA ini hanya sampai tanggal 05 maret 2011 dan hanya untuk 10 Orang saja!

Saya membatasi 10 Orang karena Saya ingin FOKUS memberikan bimbingan TERBAIK ke 10 Orang tersebut karena jika lebih dari 10 Saya tidak bisa handle-nya dan itu tidak baik bagi klien Saya. Saya akan memberikan bimbingan secara langsung tanpa melalui perantara orang lain, bimbingannya bisa melalui YM, SMS atau Email, itu di sesuaikan dengan keinginan Anda dan waktu bimbingannya pun di sesuaikan dengan waktu luang Anda.

Jika Anda punya minat serius, Silahkan lakukan pendaftaran dengan cara kirim SMS ke no : 0816 4694 1039
Format SMS : Nama Anda [spasi] Saya Minat Daftar!

Sukses untuk Anda,



Wira Sukmawijaya