

# **STRATEGY BERMAIN NEOBUX**

## **1. Apa Sih NEOBUX itu ?**

Neobux adalah suatu program PTC ( Paid To Click = dibayar untuk melihat iklan ) yang sangat revolusioner dan merupakan program PTC terbaik saat ini yang wajib diikuti bagi anda yang mencari tambahan uang dari program PTC ini. Salah satu yang sangat baik adalah sistim pembayarannya yang instant artinya begitu kita minta dibayar, maka saat itu juga bayaran akan dikirim ke rekening Paypal, Alertpay kita.

## **2. Persiapan apa untuk ikut bergabung dengan NEOBUX ?**

Sebelum anda bergabung dengan program NEOBUX ini anda harus memiliki rekening PayPal untuk nantinya menampung uang dolar yang akan anda terima dari NEOBUX.

## **3. Apakah Paypal tersebut ?**

Paypal adalah sebuah payment processor yaitu sebuah lembaga untuk menerima atau mengirimkan pembayaran. Secara mudahnya Paypal adalah bank internet. Oleh karena itu wajib bagi anda untuk memiliki rekening Paypal. Gunanya adalah untuk menampung pendapatan dolar anda dari kegiatan internet marketing anda.

## **4. Bagaimana cara Membuat Akun Paypal ?**

Membuat akun Paypal sangat mudah dan itu gratis. Yang penting adalah bahwa anda telah memiliki alamat email. Alamat email ini nantinya akan

dipakai sebagai Nomor Rekening Paypal anda. Untuk memiliki akun Paypal maka anda harus mendaftar melalui link ini :

<https://www.paypal.com/id/mrb/pal=VN9SMY3G8EU9Y>

Klik pada link diatas dan ikuti petunjuk cara untuk mendaftar Paypal di

<http://tutorial-paypal.webs.com>

### **5. Setelah memiliki akun Paypal terus apalagi ?**

Setelah anda memiliki rekening Paypal, maka langkah berikutnya adalah mendaftar pada NEOBUX dengan cara klik pada link berikut.

<http://www.neobux.com/?rh=69626E756D616C696B>

Keterangan lengkap cara mendaftar NEOBUX dapat dilihat di <http://tutorial-neobux.webs.com>

### **6. Sekarang saya sudah memiliki rekening Paypal dan Akun NEOBUX terus apalagi ?**

Jika anda telah memiliki rekening Paypal dan akun NEOBUX, maka anda tinggal “bekerja” saja, yaitu melihat iklan di NEOBUX. Saran saya pastikan waktu yang paling tepat saat anda bisa melihat iklan di NEOBUX, misalnya jam 19.00 malam saat telah pulang kerja dan tidak sibuk.

Untuk masuk ke NEOBUX klik <http://www.neobux.com>

### **7. Bagaimana perhitungannya dari hasil “kerja” kita di NEOBUX ?**

<http://tutorial-neobux.webs.com>

Hasil kerja kita berupa melihat iklan akan di hargai \$ 0.01 / iklan. Tiap hari anda akan disuguhi 4 iklan, sehingga per hari anda berpotensi mendapatkan \$ 0.04 ( \$ 0.01 x 4 iklan ).

### **8.Oh..begitu ya..kok kecil amat ?**

Ya...memang segitu standard pembayaran di program PTC. Jika anda melihat ada PTC yang berani menawarkan pembayaran yang tinggi, dapat dipastikan bahwa PTC tersebut scam ( penipuan ).

### **9. Kalau saya rajin klik tiap hari, benefit apa yang akan di peroleh?**

Itu suatu "behaviour" yang sangat baik bagi anda anggota NEOBUX yang mau tiap hari klik iklan. Memang ini berat, namun tetap dapat dijalankan. Saya sendiri sudah hampir bergabung 2 bulan dan tetap bisa klik tiap hari tanpa absent.

Nah bagi anda yang memiliki "behaviour" seperti diatas maka :

- a. Dalam sebulan akan mendapat \$ 0.04 x 30 hari = \$ 1.2
- b. Sebagai latihan jika nantinya anda memiliki rented referal ( referal sewaan ) krn jika anda telah memiliki rented referal, maka agar anda mendapat hasil dari hasil klik referal anda, syaratnya anda sendiri harus klik iklan.
- c. Anda akan dicintai "atasan" anda.

### **10. OK deh..\$ 1.2 gak pa..pa tapi gimana strategy kita agar dapat penghasilan yang lebih tinggi ?**

Pertanyaan yang sangat bagus ! Anda tentu ingin penghasilan yang meningkat dari bulan ke bulan setelah bergabung dengan NEOBUX , kan ? Jangan sampai anda hanya dapat \$ 1.2 tiap bulan terus....

Untuk itu ada 2 jenis cara ( strategy ) yang dapat anda lakukan :

- a. Tidak pakai Modal
- b. Pakai Modal

## 11. Bagaimana strategy bergabung dengan NEOBUX tanpa Modal ?

Ok..ok...akan segera saya terangkan...sabar....mas /mbak.....

Strategy NEOBUX tanpa MODAL :

1. Pilih waktu yang pas bagi anda untuk mengklik iklan krn ini akan menentukan waktu reset iklan anda. Setelah anda klik 4 iklan, anda bisa klik lagi setelah 24 jam.
2. Rajinlah klik iklan tiap hari tanpa putus. Ini berguna untuk latihan agar nantinya jika anda telah memiliki referal, anda dapat penghasilan dari referal anda tersebut. Ingat jika anda telah memiliki referal, namun anda tidak klik iklan, maka anda tidak akan mendapat hasil dari klik referal anda.
3. Setelah anda klik iklan selama 50 hari anda akan mendapat \$ 2 ( dari \$ 0.04 x 50 ). Setelah mendapat \$ 2 segera transfer uang tersebut dari **Main Balance** ke **Renting Balance**. Segera sewa 3 referal ( RR – Rented Referal ) senilai \$ 0.25 x 3 = \$ 0.75. Sisa uangnya dipakai untuk memmanagement referal ( re-newal dan recycle ).

Re-newal = sewa ulang untuk 1 bulan ( biaya sewa \$ 0.25 / bulan / referal ).


























































Re-cycle = memecat / mengganti referal jika kinerja jelek. Biaya \$ 0.07.

**Main Balance** : adalah tabungan anda dari hasil klik iklan. Uang yang ada di main balance dapat diambil via transfer paypal.

**Renting Balance** : adalah tabungan untuk sewa referal / upgrade keanggotaan dll. Kita bisa transfer dari Main balance ke Renting

Balance. Uang yang ada di renting balance tidak bisa diambil, hanya bisa untuk sewa referral atau re-newal referral.

4. Setting "AutoPay" ke mode Enable ( On )
5. Jika referral anda tidak meng-klik iklan hari ini atau kemarin dan memiliki klik rata-rata ( AVG = Average) kurang dari 2.0 maka ganti referral itu ( recycle ) dengan biaya \$0.07 dan dapatkan referral baru. Jika mereka memiliki klik rata-rata (Avg) antara 2.0 dan 4.0, berikan waktu 4 hari sebelum anda menggantinya. Anda bisa memberi referral dengan klik rata-rata 4.0 tujuh hari untuk kembali mengklik, hanya karena mungkin anda benci mengganti referral yang bagus karena mereka ( mungkin ) sedang berlibur selama seminggu.
6. Sewaktu-waktu, satu dari referral anda berada dibawah 20 hari menuju hari pembayaran berikutnya, bayarlah untuk 30 hari berikutnya. Karena dibawah 20 hari, fungsi Autopay tidak akan bekerja dan anda tidak akan mendapat hasil dari klik referral.

249	R264920251	2010/06/04 09:10	16 days and 09:00	2010/06/17	20	1.053	  
250	R668050672	2010/06/04 09:10	20 days and 09:00	Yesterday	35	1.842	  
251	R42453472	2010/06/04 09:10	19 days and 09:00	2010/06/21	32	1.684	  
252	R332533212	2010/06/03 18:26	31 days and 17:07	2010/06/19	23	1.211	  
253	R53983490	2010/06/01 12:32	9 days and 16:00	2010/06/19	31	1.476	  
254	R589141971	2010/05/27 16:10	11 days and 16:00	2010/06/20	45	1.731	  
255	R653644035	2010/05/27 16:10	8 days and 16:00	2010/06/20	23	0.885	  
256	R522846370	2010/05/27 16:10	12 days and 16:00	Yesterday	42	1.615	  
257	R636379749	2010/05/27 16:10	8 days and 16:00	2010/06/17	26	1.000	  
258	R725823423	2010/05/27 16:10	9 days and 16:00	2010/06/15	32	1.231	  
259	R715094793	2010/05/27 16:10	9 days and 16:00	2010/06/19	30	1.154	  
260	R543539609	2010/05/27 16:10	9 days and 16:00	2010/06/20	33	1.269	  
261	R334985207	2010/05/27 16:10	8 days and 16:00	Today	38	1.462	  
262	R385767028	2010/05/27 16:10	6 days and 16:00	2010/06/21	34	1.308	  
263	R746324723	2010/05/27 16:10	10 days and 16:00	2010/06/21	38	1.462	  
264	R148471913	2010/05/27 16:10	8 days and 16:00	2010/06/20	28	1.077	  
265	R135438279	2010/05/27 16:10	12 days and 16:00	2010/06/18	35	1.346	  
266	R216400773	2010/05/27 16:10	12 days and 16:00	2010/06/21	48	1.846	  
267	R303574164	2010/05/27 16:10	7 days and 16:00	2010/06/20	28	1.077	  

Jika angka days telah berubah menjadi dibawah 20, maka segera re-newal referral anda dengan biaya \$ 0.25 ( perpanjangan sewa ).

7. Setiap saat **Main Balance** mencapai \$1, transfer uangnya ke **Rental Balance**. Saat pertama anda membuat beberapa sen per hari adalah sangat penting untuk membuat agar cukup uang di **Rental Balance** untuk menjaga aktifitas recycle ( penggantian referral ) karena anda hanya dapat transfer pada kelipatan \$1. Saat anda menyelesaikan transfer ini dan memiliki sekurangnya \$2.40 di rental balance sewa lagi 3 referrals yang lain.
8. Lanjutkan proses ini sampai anda membuat \$1 tiap hari di **Main balance**. Pada titik ini anda dapat memulai menyewa lebih banyak referal lagi setiap 7 hari. Jangan pernah menyewa sejumlah referal yang lebih besar dari 33% dari total referal anda karena ini akan menyulitkan untuk me-manage melalui proses recycle dengan penghasilan anda.
9. Ini akan membutuhkan waktu tapi tetap lanjutkan proses diatas sampai anda mencapai 500 referral. Pada titik ini hentikan sewa referal dan hanya menjaga referal anda. Akumulasikan pendapatan sampai anda dapat membayar untuk Upgrade keanggotaan dari Standard ke Golden ( biaya \$ 90 ).
10. Setelah menjadi anggota Golden, jaga referral anda seperti sebelumnya. Tiap minggu lanjutkan untuk menyewa referral sampai anda mencapai 2000 referal. Setiap uang yang tidak anda pakai untuk maintenance referral atau menyewa referral adalah keuntungan buat anda.

11. Ini adalah jalan yang saya tempuh untuk memmanage akun saya dan saya mendapatkan hasil yang bagus. Aggressive Recycle adalah kuncinya.

## **12. Nah sekarang gimana Strategy buat yang punya MODAL ?**

Buat anda yang dikaruniai MODAL, maka anda dapat bergabung dengan NEOBUX dengan strategy tersendiri. Modal disini adalah uang dalam bentuk rekening kartu kredit.

Saat anda membuat akun Paypal, anda dapat menghubungkan akun Paypal anda dengan kartu kredit anda. Anda jangan takut dengan keamanan transaksi via internet. Asal anda pastikan saat membuka akun paypal maka akan di transfer ke <https://www.paypal.com> ( http secured = aman ) dan lihat ada logo gembok di browser anda sebelah kiri bawah.

Dengan rekening Paypal yang terhubung dengan kartu kredit, maka walaupun uang di Paypal \$ 0.00 anda tetap dapat membayar ke neobux untuk menyewa referal atau untuk merubah keanggotaan ke GOLDEN. Itu yang saya lakukan sekarang dan selama ini aman-aman saja.

### **Strategynya :**

1. Week 1 : sewalah rented referal ( RR ) anda sebanyak 100 referal dengan harga sewa \$25 ( \$ 0.25 per referal per bulan ).
2. Lakukan maintain referal ( recycle dan re-newal ) .
3. Hasil yang anda peroleh di Main Balance, dapat anda transfer ke Rental Balance untuk maintain referal ( re-newal dan recycle )

4. Week 2 : sewa lagi rented referal sebanyak 100 referal dengan harga sewa \$ 25. Lakukan hal yang sama dengan no. 2 dan 3.
5. Week 3 : sewa lagi 100 referal dengan \$25 sehingga total anda mendapat 300 referal. Saat keanggotaan anda masih Standard Member, maka agar untung maka referal harus melakukan minimal 2 klik/hari ( AVG = 2 klik/hari atau lebih ). Jika AVG kurang dari 2 klik/hari anda bisa rugi. Hal ini karena anda hanya mendapat setengah dari pendapatan klik anda yaitu \$ 0.005 per referal.

Contoh perhitungan sbb :

Anda menyewa 100 referal dengan biaya sewa \$ 25 / bulan.

Hasil dari referal ( dgn asumsi AVG = 2 klik/hari ) :

$$\begin{aligned} 2 \times 100 \times \$ 0.005 &= \$1 / \text{hari} \\ &= \$ 30 / \text{bulan} \end{aligned}$$

$$\begin{aligned} \text{Keuntungan} &= \$ 30 - \$ 25 \\ &= \$ 5 \end{aligned}$$

6. Week ke 4 lakukan upgrade keanggotaan anda ke GOLDEN dengan biaya \$90. Dengan keanggotaan GOLDEN ini maka dengan AVG dibawah 2 masih bisa untung, hal ini karena hasil dari tiap klik referal adalah \$ 0.01 bukan lagi \$ 0.005. Maka jika anda ada modal disarankan segera Upgrade ke GOLDEN begitu memiliki rental referal 300.

PS. Jangan upgrade ke GOLDEN saat belum punya rental referal. Hal ini karena setelah kita GOLDEN, proses mencari referal sedikit sulit ( krn harus menunggu giliran ). Hal ini tidak lain karena nilai mereka memberikan sumbangan \$ 0.01 ( bukan lagi \$ 0.005 ).

7. Lakukan maintain referral dengan melihat perolehan \$ anda per hari. Sebagai contoh saya telah memiliki 290 referral dengan status GOLDEN.

Secara teori tiap hari saya bisa mendapat penghasilan dari referral sebanyak :

$4 \times \$ 0.01 \times 290 = \$ 11.6$  ( hanya dari referral – belum dari klik sendiri ).

Hal diatas dapat terlaksana jika semua referral mau klik iklan 4 buah iklan per harinya. Namun "behaviour atau perilaku " tiap referral kan berbeda-beda. Ada yang rajin klik 4 iklan tiap hari ( seperti saya he..he..he ). Ada yang klik 1 atau 2 iklan aja per hari ( misalnya karena menunggu iklan muncul lama jadi langsung tutup lagi ). Ada yang tidak klik sama sekali. How knows ?

Saat ini tiap hari dengan jumlah referral 290 orang saya mendapat \$2. Maka dengan program sederhana yang saya buat menggunakan excel, saya lakukan hal berikut.



















2. GOLD MEMBER ( GOLDEN )						
ITEM	REFERAL	AVG	PER CLICK (\$)	PER DAY (\$)	PER MONTH(\$)	
YOUR CLICK		9	0.01	0.09	2.7	
REFERAL CLICK	290	0.7	0.01	2.03	60.9	
			TOTAL EARN(\$)	2.12	63.6	

( bagi yang ingin program excel ini kirim email ke : [tutorial\\_neobux@yahoo.com](mailto:tutorial_neobux@yahoo.com) )

Pertama saya isikan jumlah referal saya yaitu 290. Kemudian saya rubah-rubah nilai AVG ( average click referal ) sehingga didapat Earn per day \$ 2.03 ( mendekati \$ 2 ). Akhirnya saya temukan nilai AVG = 0.7 yang menghasilkan perolehan \$ 2 per hari seperti yang sekarang saya terima.

Dengan AVG = 0.7 merupakan indikasi bahwa referal kita banyak yang tidak aktif. Oleh karena itu kita gunakan tools-tools pada NEOBUX untuk memilah-milah mana referal yang aktif dan mana yang pasif dan mana yang akan habis masa sewanya.

Tools tersebut berupa bendera berwarna-warni yang dapat diset di tiap referal.

	Referral	Referral since	Next Payment	Last click	Clicks	Avg.	
1	R 503489621	2010/06/11 09:18	25 days and 10:50	No clicks yet	0	0.000	   <input type="checkbox"/>
2	R 941990467	2010/06/11 09:18	25 days and 10:50	No clicks yet	0	0.000	   <input type="checkbox"/>
3	R 80885865	2010/06/11 09:18	25 days and 10:50	No clicks yet	0	0.000	   <input type="checkbox"/>
4	R 964765435	2010/06/11 09:18	25 days and 10:50	No clicks yet	0	0.000	   <input type="checkbox"/>
5	R 91316010	2010/06/11 09:18	25 days and 10:50	No clicks yet	0	0.000	   <input type="checkbox"/>
6	R 96329416	2010/06/11 09:18	25 days and 10:50	No clicks yet	0	0.000	   <input type="checkbox"/>

Anda dapat memberikan bendera warna merah untuk referal yang tidak klik atau memiliki AVG yang rendah.

Contoh perhitungan AVG :

a. Referal A memiliki perilaku dalam 1 minggu misalnya sbb :

Senin : 4 klik

Selasa : 4 klik

Rabu : 3 klik

Kamis : 2 klik  
Jumat : 2 klik  
Sabtu : 0 klik  
Minggu : 0 klik  
AVG = 15 klik / 7hari  
= 2.1 klik/hari

b. Referral B memiliki perilaku dalam 1 minggu sbb

Senin : 4 klik  
Selasa : 4 klik  
Rabu : 4 klik  
Kamis : 4 klik  
Jumat : 4 klik  
Sabtu : 4 klik  
Minggu : 4 klik  
AVG = 28 klik / 7 hari  
= 4.0 klik / hari

Jadi untuk melihat perilaku ( behaviour ) dari referral dapat dilihat dari 2 hal :

- a. Nilai Average ( AVG )
- b. Last Click ( kapan terakhir click )

Jika ada referral dengan nilai average yang rendah dan terlalu lama tidak click mis. 4 ~ 5 hari tidak klik ( dapat dilihat pada kolom last click ), maka anda dapat merekomendasi agar dia segera di recycle.

Jika anda biarkan referal tersebut tidak click sampai 14 hari. Maka secara otomatis akan diganti oleh neobux tanpa bayar.

8. Hasil yang didapat di Main Balance kemudian dipakai untuk :
  - a. Recycle : mengganti referal yang AVG rendah ( malas klik )
  - b. Re-newal : sewa ulang rented referal
  - c. Menyewa lagi rented referal.
  
9. Setelah anda genap 1 bulan bergabung dengan NEOBUX , maka anda dapat mencari DR ( Direct Referal ). Direct referal adalah referal yang menjadi anggota NEOBUX karena / melalui link anda. Keuntungan dari DR ini adalah anda tidak perlu mengeluarkan biaya sewa.
10. Lakukan aktifitas maintain referal ( recycle, re-newal, menambah jumlah rented referal ) sehingga jumlah referal anda mencapai 2000. Pada kondisi ini jika AVG dibuat 0.7 saja maka akan mendapat.

$$\begin{aligned} 0.7 \times 2000 \times \$ 0.01 &= \$ 14 / \text{hari} \\ &= \$ 420 / \text{bulan} \\ &\sim \$ 400 / \text{bulan} \end{aligned}$$

( anggap dimana \$20 dipakai untuk management rented referral )

Suatu jumlah yang tidak kecil tentunya. Dst anda bisa tabung untuk membeli GOLDEN PACK berikutnya yang akan memberikan penghasilan yang jauh lebih tinggi lagi.

### **13. Mas....emang hanya itu aja strategy main di NEOBUX ?**

Wah..namanya strategy ya ada puluhan...diatas hanya salah satu aja.  
Ok..saya coba carikan strategy-strategy dari master-master NEOBUX yang lain ya....( tanggung jawab sendiri kalau jadi bingung ).

## STRATEGY 1

### The Guide:

#### Step 1:

Start Clicking Your Ads Every day, When you reach 90 cents by clicking on your own ads (if you don't invest money) you are able purchase 3 referrals (DO NOT BY REFFS YET!), it takes a few days to earn the 90 cents on your own and people are so eager to buy referrals that they just purchase as soon as their account reaches 75 cents.

When people do this they do not realize that they do not have enough money to maintain their rented referrals and their referrals eventually are taken away because they can't pay for them.

#### Step 2:

Ok so before you rent referrals you should earn \$2.5 by clicking on your ads (Or You Can Invest For Quickness) and then transfer it to your rental balance. This way you have \$1 per referral and you will easily be able to recycle them if they are not active or pay to keep them for one more month. It will take a while to get \$2.5 on your own, but this way you will be able to keep your referrals and exchange the inactive ones for active ones without the fear that you will not be able to pay for them.

#### Step 3:

Once you have your \$2.5 in your rental balance purchase 3 referrals, Autopay is another must. As soon as you rent your first 3 referrals turn Autopay on (you will find this on the page where your referrals are listed). Referrals cost 30 cents a month to keep. Instead of you paying for the referral, they pay for themselves as long as you have Autopay turned on. What it does it subtract one of the advertisements your referral views each day and puts it towards the 30 cents that referral needs to stick around for another month. So you get one less penny from each referral, but they will be your referral as long as they are active.

#### Step 4:

Cashing out too early is a huge problem for people that use NeoBux.

When you request a payment it is INSTANTLY transferred into your Alertpay/Paypal account.

To join Paypal click : <https://www.paypal.com/id/mrb/pal=VN9SMY3G8EU9Y>

In order to see if NeoBux is indeed legit (which it is) many people will earn a dollar by clicking and then cash it out. Woo-hoo. You now have a WHOLE DOLLAR in your Paypal account.

That dollar should have been put towards buying referrals. With this strategy you will be putting \$3 into your rental balance before you buy 3 referrals. So \$1 per referral. I actually did not cash out until I started reaching +1000 refs.

Keep renting referrals by increments of 3 (you can rent by higher increments later as your referrals make you more money) and continue until you have 500 referrals. This will take quite some time. This is where most people flake out. When you reach 500 referrals, stop buying referrals and just maintain the ones you already have. Keep doing this until the money builds up to about \$100 and you can use \$90 of it to pay for golden. \$100 won't take very long at all to get once you have 500 referrals and once you upgrade to golden your earnings will DOUBLE. This is the great part. Golden costs \$90 a year but instead of getting half a cent for every advertisement your referral views, you get 1 cent ( \$0.01). Your earnings double. That's all there is to it.

Keep renting new referrals after you upgrade to golden and don't cash out. Remember, you haven't cashed out at all, and you shouldn't until you have something like 250~500 referrals. But when you do cash out, you will be able to cash out about **\$50 a day**. And that's the end of the strategy.

## STRATEGY 2

### **The Early Days:**

Click away for the first few weeks. Remember not to mention it to your friends yet, as referring them means they go into somebody else's downline. Wait 4 weeks and 2 days before sending out your referral link. Many people invest money on day one. They haven't got the patience to wait out. If you must, invest \$5 just to get things going. Take it out as soon as you can so that there is no way you can lose money. Have you ever heard of somebody losing money when they haven't invested any? Me neither. But I have heard of several being scammed after investing money. What do you mean you haven't got time to wait? Why haven't you got time? What do you mean they might go out of business by then? You think they might go out of business in 6 months and you want to invest in them. The illogical cycle goes on. If you want to invest, you think it will last. If you think it will last, start from zero and don't risk anything.

### **Renting Referrals**

You will be tempted to rent 3 referrals when you earn 90c. Don't. There are good reasons for this. Referrals are like a car. You need money to maintain them. The generic plan that is all over the internet suggests saving up \$3 and renting 3 referrals for one month. Then when you get another \$3, do the same with another 3 referrals. What happens to the ones you have already rented when they lapse. The generic plan misses this out. Following the generic plan, you will lose good referrals because it makes no provision for extending referrals. This is crazy really as you get big discounts on long term referrals, much bigger than Autopay provides. Basically, wait until you have with the \$3, you should immediately rent 3 referrals for 1 month. Then, carry on as you were. Keep an accurate spreadsheet of what all referrals do from day one. I have dates down the left column, referrals across the top. Then I split each referral into 3 columns. Income, Clicks/out (outgoings) and average.

### **Recycling:**

You should now have 3 referrals each doing varying amount of clicks. You are doing the same as you have been doing, but you now have 3 referrals to monitor. Any that don't click for the first 4 days, recycle. Your own personal clicks can pay for this. If they fall below average of 2, give them 4 or 5 days to recover and if they don't recover, recycle them. Again, your personal clicks can pay

for this.

### **Extending**

Eventually, you will have 3 referrals with average over 2. When they are, extend their rental. Extend by 3 months. If you haven't got the funds (you should have), then just extend by 2. You will still get a discount. Make a note of how much it cost and when they are due to renew. Do NOT turn on AUTOPAY. You should be able to extend all 3. Don't worry about the other generic strategy about recycling. At this stage, you should not need to recycle these. if you do, 8c is not an awful lot but you have now had these referrals for a while and should have good data on their habits. Your next task is to work out how much it costs to extend all to 3 months. Once you have this amount, put it in your rental bank. Keep it there until 2 days before they are due to be extend and extend again. Keep repeating this.

### **More Referrals**

All over the internet, people using the generic plan now have 12 or so referrals. But, they will be wondering how to pay for them at the 2 month point when their rentals lapse. If you are following this, you now have 3 good referrals with 3 months rentals AND are now saving up to extend them. Not only that, but you will now be saving up another \$3 to do the same again. You will also be buying referrals 20% cheaper. Every time you do this, it will take less time too as your daily income will be increasing. After you have done this 5 times, you get a free 3 month extension!!!!!!

Once you have 500 good referrals, do not buy any more. Just maintain the ones you have, recycling if necessary. Then you can upgrade to Golden when you have the funds, currently \$90. This doubles your income on clicks and lasts 12 months. Continue renting as per before, and also concentrate on direct referrals. Withdraw a few dollars and show your statement to friends. This makes direct referrals easier. Then, put the withdrawn funds back in and keep going until you reach the level you want. You can look at other things such as websites etc and advertising. It gets much easier when people can see your Paypal statements.

Long term, this is much better than the generic plan doing the rounds right now. The 20% discount and the losing the Autopay function will both save you a lot of money at Standard level.

## STRATEGY 3

I am going to show you a better guide to earn money online. I hope you know what Neobux is. And i have given you tips and tricks regarding Neobux in my older posts.

### **1) DON'T BE AFRAID TO SPEND MONEY**

When i first started I looked at this as a way to make money without an investment. That's great and all if you're a patient person. I'm one of the many that can't wait. I spent 60 bucks in the first month. This got me 250 rented referrals.

### **2) MAINTAINING RENTED REFERRALS**

Rented referrals are where the money's at on Neobux. The best thing to do is ride on the rented referrals. To do this you must keep them. First turn on "Auto-Renew" and leave it on. Also maintain an active set of referrals. Constantly recycle dead refs. I set the green zone to 3.9 and the yellow starting at 2.0. This lets you know ob the statistics and the rented page weather you're losing money(red), breaking even(yellow), or profiting(green). If a user stops clicking, give them a day or two. Say one of my referrals skips clicking today. Tomorrow their last click will say yesterday. I like to give them another day. Once the last click turns into a actual date, get rid of them. Keep this up.

### **3) FILTER OUT USERS WITH LOW AVERAGE**

Don't do this until you are happy with the number of refs you have for a while. Recycle the users with a red average first. With them on auto-renew, you're losing money. Just mass recycle these users till you have a team of dedicated users. Finally its time to go for gold!

### **4) BUILD UP FOR GOLD**

At this point you should have about 250 members. Keep autopay turned on and check the price of extending your rented refs for 90 days. Check your profit per day and do the math. Once you can afford it, renew the refs for 90 days and disable the autopay. This

saves you 20% over time. Then let your money build up. I've heard it can be tough to get rented refs once you hit golden. To prepare for this don't get gold until you have at least 1000 rented refs and half are active. You should be able to perform steps 2 and 3 during this time. Golden costs 90 bucks. Get 1000 refs and then upgrade. But don't upgrade till you have at least 120 bucks, 30 bucks to work with your refs.

## 5) CASH OUT

Finally for the good part. Before you cash out, make sure you have enough to rent ALL of your refs for another 90 days. Once you do, keep that much in your rental balance. Anything else is profit. Once the 90 days are nearing an end, renew them. Be sure to overlap this time. A week is probably fine, but don't go too late, otherwise you'll have to rebuild that clicking army. After you've renewed, save up for another 90 days. That way the account maintains itself and you just click your 4(8 if gold I believe) ads per day. I don't know how often cashouts are, but one a week should be fine.

### FINAL CALCULATION:

$4 \text{ ads} * 0.01 \text{ per click} * 1000 \text{ refs} * 90 \text{ days} - 600 \text{ for } 90 \text{ renew} = ?$

3000 in 3 months, basically 1000 a month. This may sound funny and hard to you. Give your best and start earning =)

Neobux is the leading PTC innovation and earning a substantial amount of money can be difficult if one doesn't have a favorable strategy. The most important tool on neobux is recycling. Although this is the most

powerful tool, it is usually misused. [Recycling](#) your rented referrals could mean the difference between \$10 a day and \$25 a day. Here is an excellent strategy that makes me \$25 a day.

Recycle any referral who's average is below 1.6. Any referral you have that has an average below 1.6 is bringing down your average. Recycle any referral that hasn't clicked in 4 days. If one of your referrals hasn't clicked in 4 days, he isn't

committed to the site and is wasting your money. The goal of this [recycling](#) is to maintain a clicking average of 1.5. Although it may cost a lot of money, it will pay off in the end. If you can keep your referrals at a clicking average of 1.5 and you have 4000 referrals you will be making \$25 a day.

If you're a standard this strategy does not apply to you because you have less referrals and earn less from your referrals. Standards should maintain a clicking average of 2.0 in order to earn profit. In order to do this recycle any referral that has a clicking average below 2.0 or hasn't clicked in 3 days. Maintaining your referrals is also difficult to those who are unfamiliar or new with neobux.

Maintaining your referrals depends on two things, how many referrals one has and the amount of money one has. If one has enough money to get the 20% discount by paying 90 days for each referral then by all means do so. If one doesn't have enough money to pay 90 days for each referral that's ok just leave auto pay on until one has enough money to obtain the 20% discount. Even if you have enough money to pay the 90 days for each referral, you're going to want to leave some extra money left over to maintain and buy referrals.

## STRATEGY 4

1. Begitu daftar langsung rent 100ref (knp? ) krn untuk pertama x rent ref harga didiskon 3\$, harga normalnya 28\$, dan jadi cuma 25\$

wah mahal ya?

coba dihitung

Week 1 Earning =  $100 * 2(\text{avg click bisa lebih / kurang}) * 7 * \$0.005$  (ref clicks) +  $4 * 7 * 0.01$  (self clicks) =  $7.28 / \text{minggu} * 4 = 29.12 / \text{bln}$

Cost = \$25 (rent 100 referrals) = 25\$

biaya recycle (25% dari ref total (misal ) ) =  $25 * 0.08 = 2\$$

net =  $29.12\$ - 25\$ - 2 = 2.12\$ / \text{bulan untuk 100RR}$

2. Setelah minggu kedua rent reff lagi.

Week 2 Earning =  $200 * 2(\text{avg click bisa lebih / kurang}) * 7 * \$0.005$  (ref clicks) +  $4 * 7 * 0.01$  (self clicks) =  $14.28 / \text{minggu} * 4 = 57.12 / \text{bln}$

Cost = \$25 (rent 100 referrals) + \$25 (rent 100 referrals) = 50\$

biaya recycle (25% dari ref total (misal ) ) =  $25 * 0.08 = 2\$$

net =  $57.12\$ - 50\$ - 2 = 5.12 \$ / \text{bulan untuk 200RR}$

3. Nah setelah 2 minggu kalo bisa lgs upgrade ke golden. why?

krn klo golden bakalan double earning lo yang semua 0.005 per ref click menjadi 0.01 per ref click + discount 8\$ rent ref menjadi cuma 20\$ + 9 ads /hari

Week 3 Earning =  $300 * 2(\text{avg click bisa lebih / kurang}) * 7 * \$0.01$  (ref clicks) +  $9 * 7 * 0.01$  (self clicks) =  $42.63 / \text{minggu} * 4 = 170.52 / \text{bln}$

Cost = \$25 (rent 100 referrals) + \$25 (rent 100 referrals) + \$20 (rent 100 referrals) - 7.5 (biaya golden / month) =  $70\$ + 7.5\$ = 77.5$

Recycle cost =  $100 * 0.08 = 8\$$

net =  $170.52 \$ - 77.5\$ - 8 = 85.52 \$ / \text{bulan}$  ( untuk 300RR dengan member Golden )

lakukan proses 3 berulang2, dapat untung invest in lagi buat rent reff sampe rent reff menyentuh angka 2000

Week 20 Earning =  $2000 * 1.5 * 7 * 0.01$  (Refs clicks) +  $9 * 7 * 0.01$  (Self Clicks) =  $\$210.63$

Cost =  $\$25$  (rent new 100 referrals) +  $\$112.5$  (rent renewal) +  $\$16$  (recycling) =  $\$153.5$

net Profit =  $\$210.63 - \$153.5 = \$57.13 / \text{minggu} = 57.13 * 4 = 228.52\$ / \text{bulan}$

## STRATEGY 5

### NEOBUX STRATEGY FOR UNINVEST MEMBER

1. Setelah terkumpul 1\$ dari hasil jerih payah keringat mengeklik sendiri (butuh skitar 4 minggu an)

2. Minggu ke- 5 : sewa 3 ref (0.75\$) , Nyalakan Autopay Enable (knp dinyalain karena klo dinyalain ada diskon dlm memperpanjang Refferal

Week 1 Earning =4 clicks – 1 click (autopay) = 3 clicks x \$0.005 = \$0.015 x 3 refs = \$0.045 + your 4 clicks/cents = \$0.085 /hari \*7= 0.595\$ / minggu

3. Minggu ke-6 etelah Seminggu Rent reff duit anda akan menjadi 0.595\$. Tunggu sampai minggu berikutnya dan maintain click anda + ref anda

4. Minggu ke-7 : duit kekumpul jadi \$1.44 ( $\$0.845 + \$0.085 \times 7 = \$1.44$ ) , kemudian sewa ref lagi 3 biji.  $\$1.44 - 0.75 = 0.69\$$  tersisa

5. Minggu ke-8 : Lakukan langkah 3-4 berulang2

maka pada minggu ke-13

6. Minggu ke-13 : Maka sekarang km punya 18 ref + duit cash \$5.21 (klo kurang gpp berarti dipake buat recycle yang berlebih), Sewa 10 ref (2. =  $\$5.21 - \$2.8 = \$2.41$  cash

7. Minggu ke-14 ulangi langkah ke-6 , maka sisa cash anda \$0.76

-Sekarang Km punya: \$8.80 Beli ref sebanyak 10 Maka duit km sisa: \$5.80, 58 refs + penghasilan km sekarang \$0.91 per hari. Tunggu sampe minggu berikutnya

-Sekarang Km punya: \$12.17 Beli ref sebanyak 20 Maka duit km sisa \$6.17, 78 refs + penghasilan km sekarang \$1.21 per hari. tunggu sampe minggu berikutnya

-Sekarang Km punya: \$14.64 Beli ref sebanyak 20 Maka duit km sisa: \$8.64, 98 refs + penghasilan km sekarang \$1.51 per hari. tunggu sampe minggu berikutnya

-Sekarang Km punya: \$19.21 Beli ref sebanyak 20 Maka duit km sisa: \$13.21, 118 refs + penghasilan km sekarang \$1.81 per hari. tunggu sampe minggu berikutnya + Maintain ref anda.

-Sekarang Km punya: \$25.88 Beli ref sebanyak 30 Maka duit km sisa: \$16.88, 148 refs + penghasilan km sekarang \$2.26 per hari. Tunggu sampe minggu berikutnya

-Sekarang Km punya: \$32.70 Beli ref sebanyak 30 Maka duit km sisa: \$23.70, 178 refs + penghasilan km sekarang \$2.71 per hari. Tunggu sampe minggu berikutnya

-Sekarang Km punya: \$42.67 Beli ref sebanyak 50 Maka duit km sisa: \$27.67, 228 refs + penghasilan km sekarang \$3.46 per hari. Tunggu sampe minggu berikutnya

-Sekarang Km punya: \$51.89 Beli ref sebanyak 50 Maka duit km sisa: \$36.89, 278 refs + penghasilan km sekarang \$4.21 per hari. Tunggu sampe minggu berikutnya

-Sekarang Km punya: \$66.36 Beli ref sebanyak 70 Maka duit km sisa: \$45.36, 348 refs + penghasilan km sekarang \$5.26 per hari. Tunggu sampe minggu berikutnya

-Sekarang Km punya: \$82.18 Beli ref sebanyak 100 Maka duit km sisa: \$52.18, 448 refs + penghasilan km sekarang \$6.76 per hari. Tunggu sampe minggu berikutnya

-Sekarang Km punya: \$99.50 Beli ref sebanyak 50 Maka duit km sisa: \$84.50, 498 refs + penghasilan km sekarang \$7.51 per hari.

**neobux**

---

kumpulkan sampe dapat profit 90\$ / bulan kemudian upgrade ke GOLDEN MEMBERSHIP

<http://tutorial-neobux.webs.com>

setelah itu reinvest ulang sampe 2000ref maka penghasilan bersih anda per bulan akan menjadi 228.8\$ / bulan

## Lampiran

Status : Golden

Rented Ref : 290

AVG : masih 0.7 ( tetap semangat untuk menaikkan Avg )

Simulasi penghasilan per bulan :

DAYS	REFERAL	AVG	PER CLICK (\$) REFERAL	EARNING (\$)
DAY1	290	0.7	0.01	2.03
DAY2	290	0.7	0.01	4.06
DAY3	290	0.7	0.01	6.09
DAY4	290	0.7	0.01	8.12
DAY5	290	0.7	0.01	10.15
DAY6	290	0.7	0.01	12.18
DAY7	290	0.7	0.01	14.21
DAY8	290	0.7	0.01	16.24
DAY9	290	0.7	0.01	18.27
DAY10	290	0.7	0.01	20.3
DAY11	290	0.7	0.01	22.33
DAY12	290	0.7	0.01	24.36
DAY13	290	0.7	0.01	26.39
DAY14	290	0.7	0.01	28.42
DAY15	290	0.7	0.01	30.45
DAY16	290	0.7	0.01	32.48
DAY17	290	0.7	0.01	34.51
DAY18	290	0.7	0.01	36.54
DAY19	290	0.7	0.01	38.57
DAY20	290	0.7	0.01	40.6
DAY21	290	0.7	0.01	42.63
DAY22	290	0.7	0.01	44.66
DAY23	290	0.7	0.01	46.69

DAY24	290	0.7	0.01	48.72
DAY25	290	0.7	0.01	50.75
DAY26	290	0.7	0.01	52.78
DAY27	290	0.7	0.01	54.81
DAY28	290	0.7	0.01	56.84
DAY29	290	0.7	0.01	58.87
DAY30	290	0.7	0.01	60.9
TOTAL EARNING ( \$ )				63.6 *

- Jumlah ini sudah ditambah dengan hasil klik sendiri
- Untuk minta program excel ini kirim email ke :  
tutorial\_neobux@yahoo.com

**Note :**

Jika anda maintain referal anda ( recycle, re-newal, tambah referal ) saya jamin nilai AVG anda akan naik. Hal ini karena referal-referal jelek akan tersaring dan tersisa referal-referal yang baik. Jika AVG naik maka secara otomatis earning anda juga akan naik. Andapun akan tersenyum.

Bagi yang merasa ada kejanggalan dengan perhitungan didokumen ini, mohon dapat memberikan masukan ke [tutorial\\_neobux@yahoo.com](mailto:tutorial_neobux@yahoo.com) mengingat saya masih newbie.

\*\*\*END OF DISCUSSION\*\*\*