

<http://mesin-uang.info>

**MENCARI UANG
DENGAN PAY PER LEAD
1 Email = Rp.10.000,-**



**(C) 2011
By : Moh. Ibnu Malik**

<http://mesin-uang.info>

Pendahuluan

Salah satu jenis / cara mencari uang dari internet adalah dengan sistem PPL (Pay Per Lead). Ini berarti kita hanya perlu memberikan email address saja atau bahkan hanya kode pos saja kita sudah mendapat bayaran. Aneh?

Tidak juga. Ada banyak perusahaan yang mau membayar untuk mendapatkan alamat email seseorang, seperti perusahaan asuransi. Dengan adanya database email tersebut, perusahaan dapat mengirimkan product dia walaupun prospect tersebut nantinya akan membeli atau tidak itu tidaklah masalah.

Bagi kita yang terpenting adalah mengirimkan lead (prospect) kepada mereka. Walaupun nantinya prospect membeli product atau tidak kita tetap akan dibayar. Enak kan ?

Namun demikian program PPL ini bayarannya tidak sebesar program CPA (Cost Per Action) lainnya seperti PPS (Pay Per Sale) dimana kalau PPS adalah suatu program dimana seseorang diharuskan untuk melakukan suatu action tertentu misalnya membeli product atau mengikuti suatu keanggotaan tertentu.

Berikut adalah contoh sebuah website yang termasuk Pay Per Lead, dimana kita akan mendapat bayaran jika ada orang yang mau mengisi Kode Pos Saja !

Consumer Incentive Rewards

It's Here

Get the iPhone® 4 for Verizon FREE, details apply

Plus : Built-in mobile hotspots!

- FaceTime™ video calling • 3.5" Retina display • HD recording
- 5mp flash camera • Multi-tasking

Enter Your Zip:

The image shows a promotional banner for an iPhone 4. On the left is a black iPhone 4 with its home screen visible. To the right, the text reads 'It's Here' followed by 'Get the iPhone® 4 for Verizon FREE, details apply' in large red and black font. Below this, it says 'Plus : Built-in mobile hotspots!' with a list of features: FaceTime™ video calling, 3.5" Retina display, HD recording, 5mp flash camera, and Multi-tasking. At the bottom, there is a form field labeled 'Enter Your Zip:' with a red oval around it and a blue 'CONTINUE' button to its right. A red arrow points from the oval to the 'CONTINUE' button.

Hanya diminta untuk memasukkan Kode Pos. 1 Kode Pos dihargai \$2

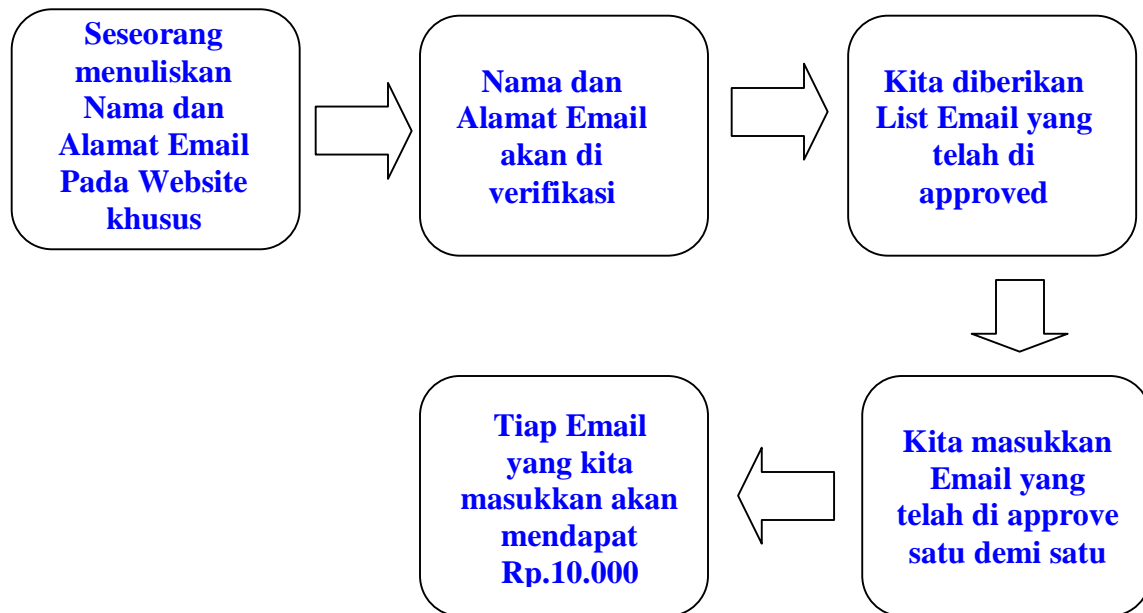
PPL/CPA 1 Email = Rp.10.000,-

Baiklah sekarang saya akan memperkenalkan sebuah program yang akan memberikan bayaran Rp.10.000,- jika kita bisa memberikan sebuah alamat email yang sah / valid.

Mungkin dalam hati anda berpikir, wah sangat mudah sekali, teman-teman saya yang memiliki email sangat banyak. Jadi sangat mudah untuk mendapatkan bayaran yang banyak.

Namun sistimnya bukannya kita sendiri langsung memasukkan email-email rekan kita terus langsung mendapat bayaran. Sistimnya bukan seperti itu. Mereka harus memasukkan email mereka sendiri tanpa paksaan.

Adapun skema sistim ini adalah sebagai berikut.



Skema Sistem PPL/CPA

Website Penangkap Email


Untuk menangkap email dari calon prospect, maka anda akan diberikan alamat website khusus untuk menangkap email tersebut. Namun untuk mendapat ini anda harus menjadi anggota terlebih dahulu dan membayar biaya keanggotaan sebesar Rp.150.000 + kode unik.

Adapun bentuk website penangkap email dari calon prospect adalah seperti pada gambar di bawah ini.

Anda memasuki tahap awal **kesuksesan** anda
==> Jadilah Subscriber Kami <==

Nama Lengkap Anda:

Masukkan Email Anda:

 Isilah form diatas dengan data yang valid. "Bersiaplah menjadi jutawan baru".

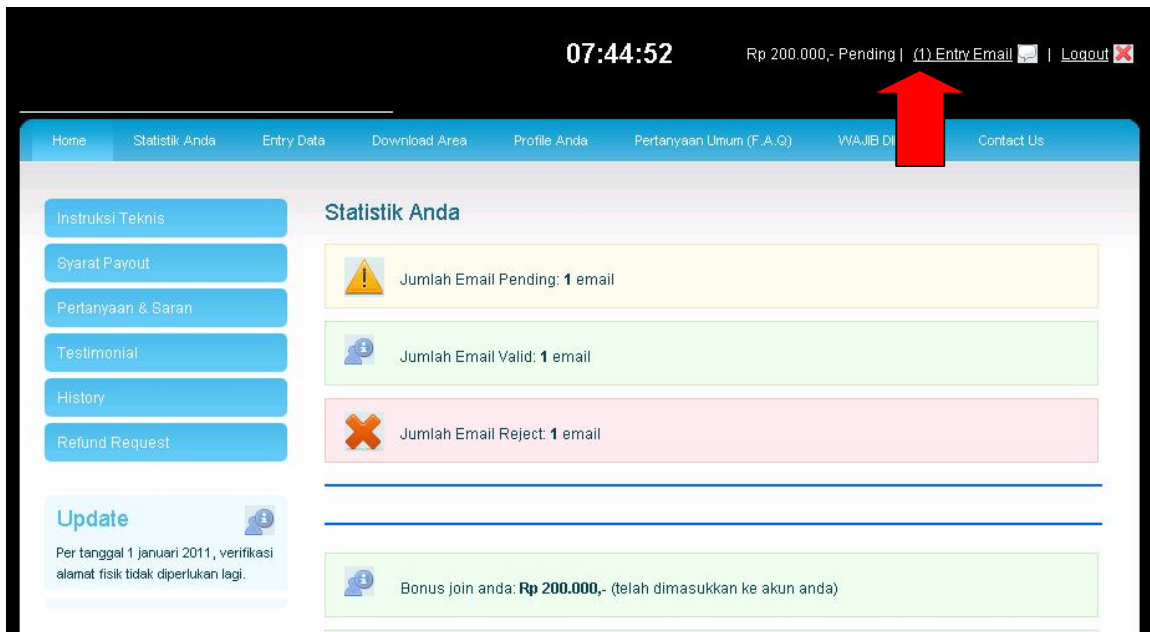
Gambar Website Penangkap Email

Yang harus anda lakukan dengan website penangkap email tersebut adalah perbanyaklah untuk diiklankan seperti di iklan baris dll. Intinya dengan media tersebut anda berharap ada orang yang mau memasukkan Nama dan Alamat email kedalamnya.

Jika anda curang atau menyalahi aturan, maka email yang telah anda tangkap akan terdeteksi dan akan diberi label "reject". Email reject tidak akan mendapat bayaran. Demikian juga jika orang yang memasukkan email tersebut, namun email yang dimasukkan asal saja misalnya andi@blabla.com. Jika email andi@blabla.com memang tidak ada (exist) maka tentu saja email tersebut akan di reject.

<http://mesin-uang.info>

Terkadang ada orang yang merasa takut untuk memasukkan Nama dan Email mereka sehingga mereka hanya memasukkan email asal-asalan saja. Akibatnya email reject akan sering kita dapatkan. Inilah tantangan dari sistim ini, bagaimana kita bisa meyakinkan prospect untuk mau mengisi Nama dan Alamat Email.



The screenshot shows a user dashboard with a dark header. The top right corner displays the time '07:44:52', a balance of 'Rp 200.000,- Pending', and a notification for '(1) Entry Email' with a red arrow pointing to it. Below the header is a navigation menu with items: Home, Statistik Anda, Entry Data, Download Area, Profile Anda, Pertanyaan Umum (F.A.Q), WAJIB DI, and Contact Us. The main content area is titled 'Statistik Anda' and contains four colored boxes: a yellow box with a warning icon for 'Jumlah Email Pending: 1 email', a green box with an info icon for 'Jumlah Email Valid: 1 email', a pink box with a red 'X' icon for 'Jumlah Email Reject: 1 email', and a green box with an info icon for 'Bonus join anda: Rp 200.000,- (telah dimasukkan ke akun anda)'. On the left side, there is a sidebar with buttons for 'Instruksi Teknis', 'Syarat Payout', 'Pertanyaan & Saran', 'Testimonial', 'History', and 'Refund Request'. Below the sidebar is an 'Update' section with a blue icon and text: 'Per tanggal 1 Januari 2011, verifikasi alamat fisik tidak diperlukan lagi.'

Dari data statistik diatas terlihat bahwa saat itu terdapat :

- 1 Email pending - artinya menunggu untuk di verifikasi
- 1 Email Valid - artinya telah di verifikasi dan di approved
- 1 Email Reject - artinya email yang tidak lulus verifikasi
- 1 Entry Email (tanda panah) – artinya email ini siap dimasukkan ke sistem

Memasukkan Email Valid

Jika kita telah mendapat email Valid, maka segera masukkan ke Form khusus agar segera kita mendapat bayaran Rp.10.000 per email. Jika penghasilan kita telah mencapai Rp.400.000 maka sudah bisa di payout

<http://mesin-uang.info>

(uang bisa diambil dan akan ditransfer ke rekening bank kita oleh pengelola).

No.	Nama	Email
1	alif	alif.file@gmail.com

Email siap dimasukkan ke Form khusus

Lihat pada gambar diatas. Telah ada 1 buah email yang diapprove. Nama pada email tadi kemudian dimasukkan ke “Nama Subscriber” pada Form diatasnya (Form Submint ODAP). Dan Email dimasukkan ke “Email Subscription”. Untuk mencegah kesalahan penulisan, lakukan dengan sistim copy-paste, jangan ditulis manual. Setelah itu tekan “Submit”. Maka anda akan mendapat bayaran Rp.10.000,- (uang akan bertambah setelah anda berpindah ke menu lain misalnya ke menu Home atau setelah anda log out).

Demo Memasukkan Email

Untuk memberikan gambaran kepada anda bagaimana seorang calon prospect harus mengisikan **Nama** dan **Email Address** mereka, silakan anda mencoba di DEMO ODAP ini. Ini penting supaya anda mengerti betul sistim ini sebelum anda bergabung dengan sistim ini.

<http://mesin-uang.info>

Anda Harus memasukkan Nama dan Email yang Benar ! Karena kalau tidak sistem akan menjadi problem.



Note : anda perlu memasukkan nama dan alamat email.

Kalau tidak bisa klik disini <http://www.penasaran.net/?ref=jvy24b>

Nah kemudian akan muncul suatu form yang digunakan untuk menangkap email. Masukkan Nama dan Email anda. Tapi harus email aktif / valid. Nah demikian juga para calon prospect akan melakukan hal yang sama seperti anda tadi.

Kerja Yang harus dilakukan

Bila anda telah memiliki alamat website penangkap email, maka yang harus anda lakukan selanjutnya adalah mengiklankan sebanyak-banyaknya di iklan baris, facebook, twitter atau melalui cara-cara lain yang anda kenal.

<http://mesin-uang.info>

Dengan banyak mengiklankan website anda tersebut, maka kesempatan untuk mendapatkan email juga akan semakin besar, sehingga berpeluang untuk mendapatkan bayaran yang besar.

Jadi program ini bukan merupakan skema cepat kaya, atau cara gampang cari uang lainnya. Anda tetap dituntut untuk "kerja" dalam mencari calon prospect. Jika anda rajin beriklan maka kesempatan terbuka luas untuk mendapat penghasilan yang besar.

Mendaftar Program

Bagaimana apakah anda telah memiliki gambaran cara kerja program ini? Lalu apakah anda ingin mengikuti program ini? Jika ya, maka saya akan tunjukkan cara anda bergabung dan hal-hal apa yang harus anda lakukan.

Bagi anda yang ingin bergabung harus ada yang mengajak, oleh karena itu silakan anda bergabung dengan cara memasukkan [Nama](#) dan [Email Address](#) anda pada link berikut ini.

<http://www.penasaran.net/?ref=jvy24b>

Setelah itu anda akan dibawa ke website utama, dimana anda harus mengisi data diri anda. Selanjutnya anda akan diberi tahu berapa jumlah uang yang

<http://mesin-uang.info>

harus anda transfer untuk mengikuti program ini. Maaf untuk mengikuti program ini tidak gratis, namun harus membayar sekitar Rp.150.000,-.

Namun jangan khawatir, jika telah bergabung anda akan mendapat bonus langsung Rp.200.000,- sehingga anda perlu mencari sendiri Rp.200.000,- untuk bisa melakukan payout pertama anda..

Jika telah membayar sejumlah yang telah disebutkan, anda perlu menunggu sekitar ½ hari ~ 1 hari untuk mendapatkan approval (ditandai dengan munculnya email pemberitahuan bahwa akun anda telah aktif).

Lakukan Login ke Sistem begitu keanggotaan anda telah diaktifkan. Hal pertama yang harus anda lakukan adalah mengupdate Profil anda. Ini paling penting soalnya anda harus menuliskan No. Rekening bank anda untuk menerima komisi saat telah tercapai titik payout.

<http://mesin-uang.info>

Nama:

Nama Anda

Alamat:

Alamat Lengkap anda

Kota:

Kota Anda

No. HP:

Kota Anda

Foto Anda (Wajib):

browse

Ukuran foto maksimal 400Kb, Resolusi 640 x 480 (Disarankan)

Email:

Email anda

Khusus untuk mengupdate email silahkan contact kami.

Bagaimana kami mentransfer uang anda akhir bulan nanti?
Silakan lengkapi Form dibawah ini.

Bank Anda:

BANK BCA



Contoh form yang harus kita update

Pada titik ini anda akan mendapat alamat website bagi anda sendiri untuk penangkap email. Pasang alamat website anda pada iklan baris, facebook, twitter dll supaya anda segera mendapat prospect dan lakukan sebagaimana keterangan diatas.

<http://mesin-uang.info>

Bila kemudian anda telah mendapatkan entry Email yang valid, maka segeralah masukkan ke Form yang tersedia satu per satu.

Data yang siap dimasukkan

Data dibawah ini adalah data yang telah diverifikasi administrator. Silahkan masukkan data dibawah ini pada form diatas satu persatu lalu klik submit. Maka anda akan mendapatkan komisi Rp 10.000,- per data yang anda submit.

No.	Nama	Email
1	Nama1	Alamat email1
2	Nama2	Alamat email2

Nama email yang telah didapat seperti gambar diatas, dapat segera dimasukkan ke dalam Form Submit ODAP.

Nama Subscriber:

Email Subscriber:

Submit

Lakukan dengan cara meng-copy paste Nama dan Alamat Email tersebut satu persatu. Maka anda akan mendapat Rp.10.000,- per email